

3rd

Annual Report

2021-22



બરોડા ગુજરાત ગ્રામીણ બેંક

(ભારત સરકાર, ગુજરાત સરકાર એવં બેંક ઓફ બરોડા દ્વારા પ્રાયોજિત)

BARODA GUJARAT GRAMIN BANK

(Sponsored & Wholly owned by Govt. of India, Govt. of Gujarat & Bank of Baroda)

www.bggb.in

BOARD OF DIRECTORS



Shri Prabhat K Sharma
Chairman
Baroda Gujarat Gramin Bank



Shri Nityananda Behera
General Manager & Head,
Rural & Agri. Banking Department
Bank of Baroda



Shri Rajesh Kumar Singh
General Manager & Zonal Head,
Baroda Zone,
Bank of Baroda



Shri Abhishek Kumar Sinha
Deputy General Manager
Reserve Bank of India



Shri Vishal K.C. Sharma
Deputy General Manager,
National Bank for Agri. &
Rural Development (NABARD),



Shri D. D. Jadeja IAS
Additional Development
Commissioner, (Appeal)
Govt. of Gujarat



Shri B.Y.V. Satyanarayana
Director (Institutional Finance)
& Ex- Officio Joint Secretary,
Govt. of Gujarat

THIRD ANNUAL REPORT 2021-2022

BOARD OF DIRECTORS AS ON 31-03-2022

Sr. No.	Name of Director	Designation	Address
1.	Shri Prabhat K Sharma	Chairman	Baroda Gujarat Gramin Bank, Head Office, 4th Floor, Suraj Plaza-1, Sayajigunj, Vadodara-390005
2.	Shri Nityananda Behera	General Manager & Head, Rural & Agri Banking, BOB Head Office	Rural & Agri. Banking Department Bank of Baroda Head Office, Baroda Bhavan R.C.Dutta Road, Alkapuri Vadodara – 390007
3.	Shri Rajesh Kumar Singh	General Manager & Zonal Head, Baroda Zone, BOB Head Office	Bank of Baroda, Baroda Zone Baroda Bhavan R.C.Dutta Road, Alkapuri Vadodara – 390007
4.	Shri Abhishek Kumar Sinha	Deputy General Manager (FIDD) Reserve Bank of India	Reserve Bank of India Main Office Building Gandhi Bridge, Ashram Road, Ahmedabad - 380014
5.	Shri Vishal K.C. Sharma	Deputy General Manager, NABARD	National Bank for Agri. & Rural Development (NABARD), Regional Office, NABARD Tower, Usmanpura, Ahmedabad-380014
6.	Shri D. D. Jadeja IAS	Additional Development Commissioner (Appeal), Govt. of Gujarat	Office of Development Commissioner, Government of Gujarat, Dr. Jivraj Mehta Bhavan, Block No. 16/3, Gandhinagar-382010
7.	Shri B.Y.V. Satyanarayana	Director (Institutional Finance) & Ex- Officio Joint Secretary, Govt. of Gujarat	Finance Department Government of Gujarat Block No. 4 / 7th Floor, New Sachivalaya, Gandhinagar - 382010

તૃતીય વાર્ષિક પ્રતિવેદન 2021-2022

31-03-2022 કે અનુસાર નિદેશક મંડલ

ક્ર. સં.	નિદેશક કા નામ	પદનામ	પતા
૧.	શ્રી પ્રભાત કે. શર્મા	અધ્યક્ષ	બડૌદા ગુજરાત ગ્રામીણ બેંક પ્રધાન કાર્યાલય, ચૌથી મંજિલ, સૂરજ પ્લાઝા 1, સયાજીગંજ, વડોદરા - 390005
૨.	શ્રી નિત્યાનંદ બેહરા	મહાપ્રબંધક ઓર ગ્રામીણ ંવં કૃષિ બેંકિંગ પ્રમુખ, બીઓબી પ્રધાન કાર્યાલય	ગ્રામીણ ંર કૃષિ બેંકિંગ વિભાગ, બેંક ંફ બડૌદા પ્રધાન કાર્યાલય, બડૌદા ભવન, આર.સી.દત્તા રોડ, અલ્કાપુરી, વડોદરા-390007
૩.	શ્રી રાજેશ કુમાર સિંહ	મહાપ્રબંધક ંવં અંચલ પ્રમુખ બડૌદા અંચલ, બીઓબી પ્રધાન કાર્યાલય	બેંક ંફ બડૌદા, બડૌદા અંચલ, બડૌદા ભવન, આર. સી. દત્તા રોડ, અલ્કાપુરી, વડોદરા-390007
૪.	શ્રી અભિષેક કુમાર સિન્હા	ઁપ મહાપ્રબંધક (FIDD) ભારતીય રિઝર્વ બેંક	ભારતીય રિઝર્વ બેંક મુખ્ય કાર્યાલય ભવન, ગાંધી બ્રિજ કે પાસ, આશ્રમ રોડ, અહમદાબાદ - 380014
૫.	શ્રી વિશાલ કે.સી. શર્મા	ઁપ મહાપ્રબંધક (નાબાર્ડ)	રાષ્ટ્રીય કૃષિ ંર ગ્રામીણ વિકાસ બેંક (નાબાર્ડ) ક્ષેત્રીય કાર્યાલય, નાબાર્ડ ંવર, ઁસ્માનપુરા, અહમદાબાદ - 380014
૬.	શ્રી ઁી. ઁી. ઁાઁેઁા (આઈ.ં.ં.ં)	અતિરિક્ત વિકાસ આયુક્ત (અપીલ) ગુજરાત સરકાર	વિકાસ આયુક્ત કાર્યાલય, ગુજરાત સરકાર, ઁાં. ઁીવરાઁ મેહતા ભવન, બ્લૂક નંબર 16/3, ગાંધીનગર - 382010
૭.	શ્રી બી.વાઈ.વી. સત્યનારાયણ	નિદેશક (સંસ્થાગત વિક્ત) ંર પઁને સંયુક્ત સચિવ, ગુજરાત સરકાર	વિક્ત વિભાગ, ગુજરાત સરકાર બ્લૂક નંબર 4/7વીં મંજિલ, ન્યૂ સચિવાલય, ગાંધીનગર - 382010

बैंक की उपलब्धियाँ एक दृष्टि में Performance of the Bank at a Glance March, 2022

(Amt. in '000)

			31.03.2020	31.03.2021	31.03.2022
A.	मुख्य उपलब्धि सूचक	Key Performance Indicators			
1	आच्छादित जिलों की संख्या	No. of district covered	22	22	22
2	शाखाओं की संख्या	No. of Branches	489	488	487
	ग्रामीण	Rural	332	332	330
	अर्धशहरी	Semi - Urban	110	109	106
	शहरी	Urban	24	24	27
	महानगरी	Metropolitan	23	23	24
3	कुल कार्मिकों की संख्या	Total Staff	1736	1782	1915
	उनमें से अधिकारी	of which, Officers	850	904	955
4	जमाराशि	Deposits	91472311	99524186	107570567
	वृद्धि प्रतिशत	Growth %	9.14%	8.80%	8.08%
5	उधार अवशेष	Borrowings Outstanding	5112442	6528064	7190559
	वृद्धि प्रतिशत	Growth %	-4.55%	27.69%	10.15%
6	ऋण एवं अग्रिम अवशेष	Gross Loans & Adv. Outstanding	47214306	51057710	58542692
	वृद्धि प्रतिशत	Growth %	5.52%	8.14%	14.66%
	प्राथमिकता क्षेत्र का ऋण	Of 6 above, to Priority Sector	42336785	44684570	50954109
	गैरप्राथमिकता क्षेत्र	to Non Priority Sector	4877521	6373140	7588583
	एस.सी./एस.टी. का ऋण	to SC/ST	6206633	6347245	6943708
	एसएफ/एमएफ/एएल का ऋण 6 में से	to SF/MF/AL	17124913	17722005	20026862
	अल्प संख्यकों का ऋण 6 में से	to Minorities	1731564	1729693	1936495
7	ऋण जमाराशि अनुपात	Credit Deposit Ratio (CDR)	51.62%	51.30%	54.42%
8	कुल निवेश अवशेष	Total Investments Outstanding	34827767	45949494	49080576
	वृद्धि प्रतिशत	Growth %	-4.66%	31.93%	6.81%
	सांविधिक तरलता अनुपात बकाया	of which, SLR Investment Outstanding	34374716	45497418	48910352
	गैर सांविधिक तरलता अनुपात बकाया	Non-SLR Investment Outstanding	453051	452076	170224
B.	औसत	AVERAGES			
9	औसत जमाराशि	Averages Deposits	87060620	96076024	102893310
	वृद्धि प्रतिशत	Growth %	10.02%	10.36%	7.10%
10	औसत ऋण	Average Borrowings	5348195	4324183	7805321
	वृद्धि प्रतिशत	Growth%	-11.52%	-19.15%	80.50%
11	औसत सकल ऋण एवं अग्रिम	Average Gross Loans & Adv.	45848232	47835771	53199342
	वृद्धि प्रतिशत	Growth%	8.54%	4.34%	11.21%

			31.03.2020	31.03.2021	31.03.2022
12	औसत निवेश	Average Investments [Total]	30821652	38968030	48906295
	वृद्धि प्रतिशत	Growth %	-6.19%	26.43%	25.50%
	औसत सांविधिक तरलता अनुपात निवेश	Avg SLR Invt. as% to Avg. Deposits	34.80%	40.09%	37.43%
	औसत गैरसांविधिक तरलता अनुपात निवेश	Avg. Non- SLR Invt. as% to Avg. Dep.	0.60%	0.47%	0.44%
13	औसत कार्यकारी कोष	Average Working funds	100282821	107807822	119807401
C	वर्ष दौरान दिया गया ऋण	Loans Issued During the Year			
14	वर्ष दौरान दिया गया ऋण	Issued during the year	29016988	34030485	39974569
	वृद्धि प्रतिशत	Growth %	0.11%	17.28%	17.47%
	उपर 14 में से प्राथमिकता क्षेत्र को ऋण	Of 14 above, to Priority Sector	26706805	30063941	35510533
	गैर प्राथमिकता क्षेत्र को	to NPS	2310183	3966544	4464036
	एससी/एसटी का ऋण	to SC/ST	1124653	3317134	3855288
	एसएफ/एमएफ/एएल का ऋण	to SF/MF/AL	9789325	13072053	15599570
	अल्प संख्यकों का ऋण	to Minorities	728165	993493	1202461
D	उत्पादकता	Productivity			
15	प्रतिशाखा	Per Branch	283613	295510	341095
	प्रति कर्मी	Per Staff	79889	80925	86743
E	वसुलात उपलब्धि	Recovery Performance			
16	कुल	Total			
	मांग	Demand	25764594	28049187	41689565
	वसूली	Recovery	21582371	22775939	34060374
	अतिदेय	Overdues	4182223	5273248	7629191
	वसूली प्रतिशत (जून स्थिति)	Recovery % [June Position]	83.77%	81.20%	81.70%
17	कृषि क्षेत्र	Farm Sector			
	मांग	Demand	19927248	21919973	30077321
	वसूली	Recovery	16350844	17387466	24410769
	अतिदेय	Overdues	3576404	4532507	5666552
	वसूली प्रतिशत (जून स्थिति)	Recovery % [June Position]	82.05%	79.32%	81.16%
18	गैर कृषि क्षेत्र	Non- Farm Sector			
	मांग	Demand	5837346	6129214	11612244
	वसूली	Recovery	5231527	5388473	9649605
	अतिदेय	Overdues	605819	740741	1962639
	वसूली प्रतिशत (जून स्थिति)	Recovery % [June Position]	89.62%	87.91%	83.10%
F	आस्ति वर्गीकरण	Asset Classification			
19	मानक	Standard	44262546	48662272	56455292

			31.03.2020	31.03.2021	31.03.2022
20	अवमानक	Sub-Standard	767775	441931	297479
	संदिग्ध	Doubtful	1827287	1673814	1649128
G	हानि	Loss	356698	279693	140793
21	कुल	Total	47214306	51057710	58542692
	ऋण एवं अग्रिम अवशेष के सामने मानक आस्तियों का %	Std. Assets as % to Gross Loans & Adv. O/s.	93.75%	95.31%	96.43%
22	लाभप्रदता विश्लेषण	Profitability Analysis			
23	प्रदत्त ब्याज	Interest paid on:			
24	जमा राशि	Deposits	4398411	4185141	4060640
	उधार राशि	Borrowings	314523	223378	371072
	वेतन	Salary	2673036	3309064	3507621
	अन्य परिचालन खर्च	Other Operating Expenses	747247	882140	1019165
25	चालू साल के प्रावधान	Provisions made during the year:			
	एनपीए के सामने / अन्य	Against NPA/NPA Floating Reserve / other	117500	394500	70000
	अन्य प्रावधान	Other provisions	52997	24333	398344
	अर्जित ब्याज	Interest received on:			
26	ऋण एवं अग्रिम	Loans & Advances	4053910	4106381	4286619
27	चालू खाते / टीडीआर-प्रायोजक बैंक/ अन्य बैंक	Current / FDR A/c with Sponsor Bank / other Banks	1116402	820425	368207
28	निवेश	Investment	2365598	2847177	3357819
29	अन्य आय	Mis. Income	772879	1476893	1706371
30	लाभ	Profit	5075	232320	292174
	अन्य सूचनाएँ	Other Information			
	शेयर पूंजी जमाराशि अर्जित	Share Capital Deposit received			
31	आरक्षित निधि	Reserves	3387360	3619681	3911855
	संचय प्रावधान	Cumulative Provision:			
	एनपीए के सामने	Against NPAs	1274923	1584310	1508931
32	अमूर्त संपत्ति, जालसाजी के सामने	Against Intangible Assets, Frauds etc.	39017	39017	38786
	अमान्यता प्राप्त ब्याज	Interest Derecognized:			
	वर्ष दौरान	During the year [Net]	--	--	--
	संचयी	Cumulative	--	--	--
	वर्ष दौरान बट्टे खाते डाले गये ऋण	Loans Written off during the year:	0	0	0
	खातों के संख्या	No. of A/cs	2675	4382	9314
	राशि	Amount	106032	128925	185401

LIST OF BRANCHES

BHUJ REGION : REGIONAL OFFICE

1st Floor, Plot No.10, College Road,
 Nr. Shiva Krupa Nagar Gate,
 Bhuj (Dist. Kutch) Gujarat 370001
 Tel. : 02832-221264, 225137, 225138
 E-mail : robhuj@barodagujaratrrb.co.in

GODHRA REGION : REGIONAL OFFICE

"Kalindi", 1, Mahavir Jain Society,
 GODHRA – 389 001
 Tel. : 02672- 242438, 248405, 244834
 E-Mail : rogodh@barodagujaratrrb.co.in

Kutch District : 47

Anjar
 Bhachau
 Bharatnagar
 Bhuj (Main)
 Bitta
 Chandrani
 Chobari
 Deshalpar
 Devpar(Yax)
 Dhaneti
 Fategadh
 Gagodar
 Galpadar
 Gandhidham
 Ghaduli
 Kalyanpar
 Khombhadi
 Kidana
 Kotda (R)
 Kukma
 Lodai
 Madhapar
 Mandvi

Manfara
 Matana Madh
 Meghpar
 Mothala
 Mundra
 Nagalpar
 Nagor
 Nakhatrana
 Nalia
 Nani Khakhar
 Naranpar
 Padampar
 Rahpar
 Samkhiali
 Sanskarnagar
 Sanyra
 Shinay
 Shirva
 Sukhpar
 Talwana
 Tera
 Varsamedi
 Vondh
 Zarpara

Dahod District : 22

Abhlod
 Balaiya
 Bilwani
 Chakaliya
 Dabhva
 Dahod
 Devgad Baria
 Dhanpur
 Gangardi
 Garbada
 Godhra Road Dahod
 Jekot
 Kadval
 Kharedi
 Limdi
 Limkheda
 Pethapur
 Piplod
 Rachharada
 Sanjeli
 Singwad
 Zalod

Mahisagar District: 18

Balasinor
 Chavdibaina Muvada
 Kadanagam
 Kalibel
 Kheroli
 Kidia
 Lunavada
 Madhvas
 Malekpur
 Mota Khanpur
 Moti Sarsan

Mudavadekh
 Ram Patel na Muvada
 Ratanpur
 Santrampur
 Undra
 Viraniya

Panchmahal Dis. : 27

Arad
 Bahi
 Boria
 Boridra(Buzarg)
 Duma
 Duniya
 Ghoghamba
 Godhra
 Halol
 Harkundi
 Jafrabad
 Kalol
 Kantu
 Metral
 Morva(Hadaf)
 Nadisar
 Nandarva
 Panelav
 Ranjitnagar
 Rinchhvani
 Saliya Santroad
 Sampa
 Shehra
 Simaliya
 Timbagam
 Vavdi Buzarg
 Waghjipur

LIST OF BRANCHES

HIMATNAGAR REGION : REGIONAL OFFICE

2nd Floor, Ashoka House,
Opp. Old Civil Hospital,
Himatnagar, Dist - Sabarkantha - 383 001.
Tel.: 02772-240240,241341,242838
E-mail : rohima@barodagujaratrrb.co.in

MEHSANA REGION : REGIONAL OFFICE

124/1st Floor, Avsar Plaza Building,
Radhanpur Road,
Ta. & Dist.Mehsana
Tel. : 9512014548
E-mail : romehs@barodagujaratrrb.co.in

Aravalli District: 17

Bayad
Bayal-Dhankrol
Bhiloda
Dahegamda
Demai
Dhansura
Dholwani
Jitpur
Jivanpur
Kushki
Limbhoi
Malpur
Meghraj
Modasa
Palla
Sathamba
Untarda

Gandhinagar Dist. : 23

Chadasana
Dashela
Dehgam
Dhamasana
Gandhinagar
Hathijan
Jamla
Kalol
Khatraj
Lekavada
Mahudi
Mansa
Mubarakpur
Palaj
Paliyad

Pethapur
Rakhiyal
Rancharda
Ridrol
SantejShahpur
Vadodara
Vadsar

Sabarkantha Dist. : 26

Agiyol
Badoli
Dadhvav
Daramali
Gadhoda
Gambhoi
Goral
Himatnagar
Idar
Kadoli
Kanadar
Kanknol
Kapoda
Khedbrahma
Mathasur
Mohanpur
Nanachekhla
Nava
Prantij
Rajendranagar
Sabali
Tajpur Camp
Tajpurkui
Talod
Vadali
Viravada

Ahmedabad District : 8

Bavla
Chandkheda
Ghatlodia
Hanspura
Memnagar
Ranip
Shilaj
Vahelal

Mehsana District : 48

Akhaj
Bahucharaji
Bamanva
Bamosana
Basna
Bhalak
Bhalusana
Boriavi
Chhathiyarda
Dabhad
Dabhala
Fudeda
Gothva
Jaska
Jetalvasna
Jhulasan
Jornang
Jotana

Kada
Kadi
Kansa (V)
Kanthravi
Karbatia
Karli
Khawad
Kheralu
Mandali
Mehsana
Modhera
PamolPanchot
Sametra
Shahpur-Vad
Sudasana
Sundarpur
Sunok
Suraj
Transwad
Udalpur
Unad
Unjha
Upera
Vaghwadi
Valasana
Vijapur
Vishol
Visnagar
Vithoda

LIST OF BRANCHES

PATAN REGION : REGIONAL OFFICE

2nd Floor, Sardar Complex,
 Opp. "B" Division Police Station,
 Near New Bus Stand, Patan-384265
 Tel. : 02766 - 230915
 E-Mail : ropata@barodagujaratrrb.co.in

SURAT REGION : REGIONAL OFFICE

308, City Centre Complex, Nr. Yogi Chowk Circle,
 Yogi Chowk, Varachha Road,
 Surat- 3950 06
 Tel. : 7069914180
 E-Mail : rosura@barodagujaratrrb.co.in

Banaskantha Dist. : 43

Asheda
 Dangiya
 Danta
 Dantiwada
 Deesa
 Deodar
 Dhandha
 Dhanera
 Dodgam
 Gidasan
 Hadad
 Jadia
 Jalotra
 Jegol
 Jetda
 Kansari
 Kuchawada
 Kumbhasan
 Lakhani
 Laxmipura
 Magarwada
 Memadpur
 Motasada
 Mumanvas
 Nani akhol
 Nenava
 Palanpur
 Paldi Mithi
 Panchada
 Pilucha
 Rah
 Raiya
 Ramun
 Raner
 Samau-Mota
 Shihori
 Soni

Takarwada
 Terwada
 Thara
 Tharad
 Virampur
 Wav

Patan District : 29

Adia
 Balisana
 Baspa
 Brahmanwada
 Chanasma
 Dharpur
 Dhinoj
 Dudharampura
 Harij
 Kamboi
 Kansa (p)
 Katra
 Kimbuva
 Lanva
 Maniyari
 Manund
 Mesar
 Mithivavdi
 Palasar
 Patan
 Pimpal
 Radhanpur
 Roda
 Sami
 Sander
 Sankhari
 Santalpur
 Shankheshvar
 Siddhpur

Bharuch Dist: 29

Abc Chokdi, Bharuch
 Andada
 Ankleshwar
 Ankleshwar Gidc
 Atali
 Bharuch
 Chanchvel
 Dadhal
 Dahegam
 Dayadra
 Dehli
 Govali
 Hansot
 Hinglot
 Ikhar
 Jadeshwar Road
 Jambusar
 Jhagadia
 Kareli
 Link Road
 Mandvabuzarg
 Netrang
 Nodhana
 Samni
 Shaktinath
 Vagra
 Valia
 Varedia
 Vilayat

Surat District : 32

Afva
 Baben
 Bardoli

Dholikui
 Dindoli
 DumbhalEna
 Ghala
 Godsamba
 Jahangirpura
 Kani
 Kapodra
 Karanj
 Kathodra
 Kathor
 Kharvasa
 Kosad
 Kosmada
 Kumbharia
 Mandvi
 Nagod
 Palod
 Palsana
 Paria
 Sachin
 Saniya Hemad
 Sarthana
 Sherdi
 Syadla
 Variav
 Velanja
 Yogichawk

Tapi District : 3

Bhadbhunja
 Fort Songadh
 Vyara

LIST OF BRANCHES

VADODARA REGION : REGIONAL OFFICE

101-A, B.N Chambers, 1st Floor,
Opp. Welcome Group Hotel, R.C. Dutt Road,
Alkapuri, Vadodara -390 005
Tel. : 0265- 2310940, 2310950, 2310960
E-Mail : rovalo@barodagujaratrrb.co.in

VALSAD REGION : REGIONAL OFFICE

3rd floor, Aditya Chambers, Station Road,
Valsad 396001
Tel.: 02632 - 242130, 253790, 241194
E-mail : rovals@barodagujaratrrb.co.in

Anand District : 15

Asodar
Bhadran
Borsad
Jitodia
Kalamsar
Karamsad
Khambhat
Khanpur
Lambhvel Road
Pansora
Sojitra
Umeta
Umreth
Vaherakhadi
Vansol

Chhota Udepur : 3

Bodeli
Chhota Udepur
Gola Gamdi

Kheda District : 14

Bhaner
Bilodra
Chared
Chhipdi
Dakor
Kapadvanj
Marida
Pij Road
Petli
Pithai
Rinchhol
Sevalia
Thasra

Vaso

Narmada District : 7

Garudeshwar
Lachharas
Nivalda
Rajpipla
Rajuvadla
Selamba
Vavdi

Vadodara District : 23

Chhalier
Chhani
Chokari
Dabhoi
Kalali
Karjan
Koliyad
Kural
Manjalpur
New Vip Road
Padra
Por
Sayajipura
Sherkhi
Shirola
Sokhda
Subhanpura
Tarsali
Tundav
Varsada
Vasna Road
Vemali
Waghodia Road

Dang District : 4

Ahwa
Sakarpatal
Saputara
Subir

Navsari District : 34

Achhawani
Bamanvel
Bansda
Bhat-Mendhar
Bhattai
Bhinar
Bilimora
Chhapra Road
Chhinam
Chikhli
Endhal
Gandevi
Ghej
Kaliyari
Kamboya
Khanpur N
Khergam
Kukeri
Machhiwad
Mahuvar (MaroliBazar)
Mandhar
Manekpore
Mangrol

Masa
Moti Valzar
Navsari
Pera
Pipalkhed
Sara
Undach Luharfaliya
Vandervela
Vankal
Vedchha

VesmaValsad Dist. : 15

Ambach
Dharampur
Eklera
Faladhara
Goima
Kamparia
Kaprada
Khajurdi
Lilapore
Nana Pondha
Pardi
Ronvel
Sutharpada
Valsad
Vapi

निदेशक मंडल का प्रतिवेदन : 2021-22

निदेशक मंडल को 31 मार्च, 2022 की लेखापरीक्षित तुलन-पत्र के साथ-साथ 01 अप्रैल, 2021 से 31 मार्च, 2022 की अवधि के लिए लाभ-हानि खाता और नकदी प्रवाह विवरण सहित तीसरी वार्षिक रिपोर्ट प्रस्तुत करते हुए प्रसन्नता हो रही है।

1. संक्षिप्त परिचय :

भारत सरकार ने अपनी अधिसूचना संख्या एफ. संख्या 7/8/2017-आरआरबी (गुजरात) दिनांक 22 फरवरी, 2019 के तहत आरआरबी अधिनियम, 1976 (1976 का 21) की धारा 23ए की उप-धारा (1), द्वारा प्रदत्त शक्तियों का प्रयोग करते हुए, और राष्ट्रीय कृषि और ग्रामीण विकास बैंक (नाबार्ड), गुजरात सरकार, बैंक ऑफ बड़ौदा और देना बैंक से परामर्श किया जो कि क्रमशः बड़ौदा गुजरात ग्रामीण बैंक और देना गुजरात ग्रामीण बैंक के प्रायोजक बैंक हैं और जनहित में और उक्त क्षेत्रीय ग्रामीण बैंकों के अंतर्गत आए क्षेत्र के विकास के हित में और साथ ही स्वयं उक्त आरआरबी के हित में, उक्त दोनों क्षेत्रीय ग्रामीण बैंकों को एक क्षेत्रीय ग्रामीण बैंक में मिला दिया गया और 01.04.2019 से प्रभावी इसका नाम बड़ौदा गुजरात ग्रामीण बैंक रखा गया, जिसका मुख्यालय वडोदरा स्थित है।

2. शाखा नेटवर्क :

बड़ौदा गुजरात ग्रामीण बैंक का तीन स्तरीय संगठनात्मक ढांचा है। I) वडोदरा में प्रधान कार्यालय, II) भुज, गोधरा, हिम्मतनगर, मेहसाणा, पाटन, सूरत, वडोदरा और वलसाड में आठ क्षेत्रीय कार्यालय III) गुजरात राज्य के बाईस जिलों में फैली 487 शाखाओं का एक नेटवर्क जोकि वलसाड, डांग, नवसारी, सूरत, तापी, भरुच, नर्मदा, वडोदरा, पंचमहल, दाहोद, आनंद, महिसागर, छोटोदाईपुर, खेड़ा, कच्छ, अरवल्ली, गांधीनगर, साबरकांठा, अहमदाबाद, मेहसाणा, बनासकांठा और पाटन में है। बैंक ज्यादातर ग्रामीण गरीबों को उनके विकास और उनके जीवन स्तर के उत्थान के लिए अपनी सेवाएं प्रदान कर रहा है। 2011 की जनगणना के अनुसार जिलेवार और क्षेत्रवार शाखा नेटवर्क का विवरण नीचे दिया गया है:

Director's Report : 2021-22

The Board of Directors have pleasure in presenting the 3rd Annual Report along with the Audited Balance sheet as on March 31, 2022, Profit and Loss account and Cash Flow Statement for the period from April 01, 2021 to March 31, 2022.

1. Brief Introduction:

The Government of India vide its Notification No. F. No. 7/8/2017-RRB(Gujarat) dated 22nd February, 2019, in exercise of the powers conferred by Sub-section (1) of section 23A of the RRBs Act, 1976 (21 of 1976) and also in consultation with National Bank for Agriculture & Rural Development (NABARD), Government of Gujarat, Bank of Baroda and e Dena Bank being the Sponsor Bank of Baroda Gujarat Gramin Bank and Dena Gujarat Gramin Bank respectively, in the public interest and in the interest of the development of the area served by the aforesaid RRBs as also in the interest of said RRBs themselves, amalgamated the said two RRBs into a single Regional Rural Bank and named as Baroda Gujarat Gramin Bank with its Head office at Vadodara w.e.f 01.04.2019.

2. Branch Network:

Baroda Gujarat Gramin Bank is having three tier organizational set up viz. I) Head Office at Vadodara, II) Eight Regional Offices at Bhuj, Godhra, Himatnagar, Mehsana, Patan, Surat, Vadodara and Valsad III) A network of 487 branches covering twenty two districts of the Gujarat State viz. Valsad, Dang, Navsari, Surat, Tapi, Bharuch, Narmada, Vadodara, Panchmahal, Dahod, Anand, Mahisagar, Chhotaudaipur, Kheda, Kutch, Arvalli, Gandhinagar, Sabarkantha, Ahmedabad, Mehsana, Banaskantha & Patan. The bank is rendering its services mostly to the rural poor for their development and upliftment of their living standard. The district-wise and region-wise break up of branch network as per census 2011 is given below:

District & Region wise No. of branches:

क्रम सं. Sr.No.	क्षेत्रों / जिलों के नाम Name of the Dist.	महानगर Metro	शहरी Urban	अर्ध शहरी Semi Urban	ग्रामीण Rural	कुल Total
1	कच्छ Kutch	--	04	13	30	47
	भुज क्षेत्र BHUJ REGION	--	04	13	30	47
2	पंचमहाल Panchmahal	--	01	05	20	27
3	दाहोद Dahod	--	02	08	12	22
4	महिसागर Mahisagar	--	--	03	15	18
	गोधरा क्षेत्र GODHRA REGION	--	03	17	47	67
5	साबरकांठा Sabarkantha	--	--	07	19	26
6	अरावली Arvalli	--	--	05	12	17
7	गांधीनगर Gandhinagar	--	03	02	18	23
	हिम्मतनगर क्षेत्र HIMATNAGAR REGION	--	03	14	49	66
8	अहमदाबाद Ahmedabad	06	--	01	01	08
9	मेहसाना Mehsana	--	01	08	39	48
	मेहसाना क्षेत्र MEHSANA REGION	06	01	09	40	56
10	पाटण Patan	--	01	07	21	29
11	बनासकांठा Banaskantha	--	03	07	33	43
	पाटण क्षेत्र PATAN REGION	--	04	14	54	72
12	नर्मदा Narmada	--	--	01	06	07
13	वडोदरा Vadodara	10	--	04	09	23
14	आणंद Anand	--	01	06	08	15
15	खेडा Kheda	--	01	06	07	14
16	छोटा उदयपुर Chhotaudaipur	--	--	02	01	03
	वडोदरा क्षेत्र VADODARA REGION	10	02	19	31	62
17	सुरत Surat	08	--	06	18	32
18	भरुच Bharuch	--	05	05	19	29
19	तापी Tapi	--	--	02	01	03
	सुरत क्षेत्र SURAT REGION	08	05	13	38	64
20	वलसाड Valsad	--	03	01	11	15
21	नवसारी Navsari	--	02	05	27	34
22	डांग Dangs	--	--	01	03	04
	वलसाड क्षेत्र VALSAD REGION	--	05	07	41	53
	कुल Total	24	27	106	330	487

3. कार्यों की मुख्य उपलब्धि :

- i) वर्ष-दर-वर्ष CASA जमाराशियों में ₹ 525.49 करोड़ (10.71%) की वृद्धि हुई जबकि कुल जमाराशियों में ₹ 804.64 करोड़ (8.08%) की वृद्धि हुई।
- ii) वर्ष-दर-वर्ष अग्रिम में ₹ 748.50 करोड़ (14.66%) की वृद्धि हुई।
- iii) साल-दर-साल कुल कारोबार में ₹ 1553.14 करोड़ (10.31%) की वृद्धि हुई।
- iv) वर्ष-दर-वर्ष गैर-ब्याज आय (एनआईआई) में 15.54% की वर्ष-दर-वर्ष वृद्धि दर्ज करते हुए ₹ 22.95 करोड़ की वृद्धि हुई। कुल आय में गैर-ब्याज आय का% 31 मार्च, 2021 को 15.96% से बढ़कर 17.56% हो गया।
- v) जमाराशियों की लागत 4.36% से घटकर 3.95% हो गई जबकि अग्रिमों पर प्रतिफल 8.58% से घटकर 8.06% हो गया।
- vi) वित्तीय मार्जिन (NIM) 31 मार्च 2021 को 3.12% के मुकाबले 2.99% पर रहा।
- vii) बैंक का शुद्ध लाभ ₹ 23.23 करोड़ से बढ़कर ₹ 29.22 करोड़ हो गया।
- viii) मार्च 2021 तक बैंक का सकल एनपीए ₹ 239.54 करोड़ था जोकि ₹ 30.80 करोड़ कम होकर मार्च 2022 तक ₹ 208.74 करोड़ हो गया।
- ix) 31 मार्च, 2022 को सकल एनपीए अनुपात 4.69% से घटकर 3.57% हो गया।
- x) शुद्ध एनपीए अनुपात 31 मार्च, 2022 को 1.63% से घटकर 1.01% हो गया। शुद्ध एनपीए की कुल राशि में भी 23.06 करोड़ की गिरावट आई और यह 57.73 करोड़ हो गया।
- xi) पीसीआर 31 मार्च, 2021 को 72.00% था जो बढ़कर 78.33% हो गया।
- xiii) घाटे में चल रही शाखाओं की संख्या मार्च 2021 को 25 से घटकर मार्च 2022 को 18 हो गई है।
- xiii) बैंक ने वित्तीय वर्ष 2021-22 के दौरान प्रतिभूतियों की बिक्री पर लाभ के रूप में ₹ 59.26 करोड़ की आय अर्जित की है, जो वित्तीय वर्ष 2020-21 के दौरान ₹ 59.60 करोड़ थी।
- xiv) पूंजी पर्याप्तता अनुपात मार्च 2021 के 10.85% के मुकाबले 10.86% तक पहुंच गया जो कि नियामक आवश्यकता 9.00% से ऊपर है।
- xv) एसेट पर रिटर्न मार्च 2021 के 0.22% से बढ़कर 0.24% हो गया।

3. Key highlight of the Performance

- i) Y-o-Y CASA Deposits increased by ₹ 525.49 Crore (10.71%) whereas total deposits increased ₹ 804.64 Crore (8.08%).
- ii) Y-o-Y credit increased by ₹ 748.50 Crore (14.66%).
- iii) Y-o-Y Total Business increased by ₹ 1553.14 Crore (10.31%).
- iv) Y-o-Y Non Interest Income (NII) increased by ₹ 22.95 crore registering Y-o-Y growth of 15.54%. % of Non-interest income to total income increased to 17.56% from 15.96% as on March 31, 2021.
- v) Cost of deposits reduced from 4.36% to 3.95% whereas Yield on Advances decreased from 8.58% to 8.06%.
- vi) Financial Margin (NIM) Stood at 2.99% against 3.12% as of 31, March 2021.
- vii) Net Profit of the bank increased from ₹ 23.23 Crore to ₹ 29.22 Crore.
- viii) Gross NPA of the bank reduced by ₹ 30.80 crores i.e. ₹ 239.54 crore as of March 2021 to ₹ 208.74 crores as of March 2022.
- ix) Gross NPA ratio declined to 3.57 % from 4.69% as on March 31, 2022.
- x) Net NPA ratio declined to 1.01 % from 1.63% as on March 31, 2022. Absolute amount of Net NPAs also declined by ₹ 23.06 crore and stood at ₹ 57.73 Crore.
- xi) PCR increased to 78.33% from 72.00 % as on March 31, 2021.
- xii) No. of Loss Making branches reduced to 18 as on March 2022 from 25 as of March 2021.
- xiii) Bank has earned income of ₹ 59.26 Crore by way of Profit on Sale of securities During Financial Year 2021-22, which was ₹ 59.60 crores during Financial Year 2020-21.
- xiv) Capital Adequacy Ratio reached to 10.86 % from 10.85% as of March 2021 which is above regulatory requirement 9.00%.
- xv) Return on Asset increased to 0.24% from 0.22% as of March 2021.

4. जमा :

बैंक की कुल जमा राशि में ₹ 80463.81 लाख (8.08%) की वृद्धि हुई और 31 मार्च 2021 ₹ 995241.86 लाख 31 मार्च, 2021 से बढ़कर 31.03.2022 के अंत में ₹ 1075705.67 लाख हो गई। बैंक की बचत बैंक जमा राशियों में ₹ 48521.21 लाख की वृद्धि हुई। 31 मार्च, 2021 को ₹ 473566.45 लाख से 31 मार्च, 2022 तक ₹ 522087.66 लाख हुई और 10.25% की वृद्धि दर्ज की। कुल जमा के प्रतिशत के रूप में समग्र CASA 31 मार्च, 2021 को 49.30% से बढ़कर 50.50% हो गया परिणामस्वरूप 31 मार्च, 2022, जमा राशियों की परिणामी लागत वित्त वर्ष 2020-21 को 4.36% से कम होकर वित्त वर्ष 2021-22 के लिए 3.95% हो गई।

पिछले दो वर्षों की जमा राशियों का श्रेणीवार विवरण नीचे दिया गया है:

(राशि ₹ लाख में)

(Amt. ₹ in Lakh)

	स्थिति Position				वृद्धि Growth			
	खाता A/cs		जमा राशि Amount		खाता A/cs.		जमा राशि Amount	
	2020-21	2021-22	2020-21	2021-22	राशि Absolute	%	राशि Absolute	%
चालू जमा राशि Current Deposits	35331	33399	17132.17	21160.01	-1932	-5.47	4027.84	23.51
बचत बैंक जमा राशि SB Deposits	4880402	4744311	473566.45	522087.66	-136091	-2.79	48521.21	10.25
सावधि जमा राशि Term Deposits	393057	374223	504543.24	532458.00	-18834	-4.79	27914.76	5.53
कुल जमा राशि Total Deposits	5308790	5151933	995241.86	1075705.67	-156857	-2.95	80463.81	8.08
जमा राशि की औसत लागत Avg. cost of Deposits	--	--	4.36%	3.95%	--	--	--	-0.41%
प्रति शाखा जमा राशि Per branch Deposits	11205	111367	2039.43	2208.84	162	1.45	169.41	8.31
प्रति कर्मचारी जमा राशि Per Employee deposits	3068	2891	558.50	603.65	-177	-5.77	45.15	8.08

• नए बचत बैंक जमा खाते खोले गए :

बैंक ने वर्ष 2021-22 के दौरान कुल 278853 नए एसबी जमा खाते खोले हैं। जिनमें से 146978 पीएमजेडीवाई खाते थे।

• New SB Deposit Accounts Opened:

Bank has opened total 278853 new SB deposit accounts during the year 2021-22. Of which, 146978 were 'Basic savings Bank Deposit Account.

• **एनआरई/एनआरओ जमाराशियाँ :**

वर्तमान में हमारे बैंक की 314 शाखाएं एनआरई/एनआरओ जमा स्वीकार करने के लिए अधिकृत हैं। 31.03.2022 को एनआरई/एनआरओ जमाराशियों के -931 खातों में ₹ 3349.83 लाख की राशि थी।

• **NRE / NRO Deposits:**

Presently our Bank has 314 branches authorized to accept NRE / NRO deposits. Amount of NRE / NRO Deposits outstanding as on 31.03.2022 was ₹ 3349.83 lakh in -931 accounts.

5. **बकाया ऋण और अग्रिम :**

अग्रिमों के क्षेत्र में बैंक का प्रदर्शन नीचे दिया गया है :

(राशि ₹ लाख में)

5. **Loan & Advances Outstanding:**

The performance of the bank in the area of advances is given below:

(Amt. ₹ in Lakh)

विवरण Particulars	बकाया राशि Outstanding Balance		
	31/03/2021	31/03/2022	
1. कुल अग्रिम बकाया	TOTAL Gross Advances outstanding	5,10,577.10	5,85,426.92
इनमें से-	of which:		
प्राथमिकता क्षेत्र	Priority Sector	4,46,845.7	5,09,541.09
कुल अग्रिमों में से प्राथमिकता क्षेत्र %	% of P. S. to total advances	87.52%	87.04%
गैर प्राथमिकता क्षेत्र	Non-Priority Sector	63,731.40	75,885.83
कृषि अग्रिम	Agriculture Advances	3,46,833.29	3,91,634.11
2. कमजोर वर्ग को अग्रिम	Advances to Weaker Section	2,49,824.97	2,40,023.84
3. ऋण जमा अनुपात	Credit Deposit Ratio-	51.30%	54.42%
4. के अंतर्गत अग्रिम-	Advances under:		
क. एसजीएसवाई/एनआरएलएम	a. SGSY/NRLM	4,796.82	6,077.58
ख. सरकार प्रायोजित अन्य कार्यक्रम	b. Other Govt. Sp. Prog.	8,315.37	8,555.02
5. अग्रिमों पर प्रतिफल (पूर्ण वर्ष)	Yield on Advances : (Full Year)	8.58%	8.06%

6. संवितरित ऋण :-

(राशि ₹ लाख में)

6. Loan Disbursed :

(Amt. ₹ in Lakh)

विवरण Particulars	उपलब्धि Achievements	
	2021-2022	
कुल जारी ऋण	Total Loans issued	399745.69
प्राथमिकता क्षेत्र	Priority Sector	355105.33
कुल अग्रिम में प्राथमिकता क्षेत्र %	% of PS to Total Advances	88.83%
गैर प्राथमिकता क्षेत्र	Non-Priority Sector	44640.36
कृषि अग्रिम	Agriculture	308098.83
एसजीएसवाई / एनआरएलएम	SGSY/NRLM	5861.26
अनुसूचित जाति / अनु. जनजाति	SC/ ST	38552.88
अल्पसंख्यक	Minorities	12024.61
महिला लाभार्थी	Women Beneficiaries	60303.95
कमजोर वर्ग	Weaker Section	179596.22
एसएफ/एमएफ/एएल	SF/MF/AL	155995.70
सरकार द्वारा प्रायोजित अन्य कार्यक्रम	Other Govt. Sponsored Programmes	3573.46

7. विभिन्न क्रेडिट कार्ड / जेएलजी / एसएचजी :

- स्वरोजगार क्रेडिट कार्ड (एससीसी) / कारीगर क्रेडिट कार्ड
बैंक ने 31.03.2022 के अंत तक ₹3297.64 लाख की राशि के साथ 11888 स्वरोजगार क्रेडिट कार्ड/कारिगर क्रेडिट कार्ड जारी किए हैं। वर्ष के दौरान, बैंक ने ₹97.63 लाख की राशि के साथ 73 नए एससीसी/एसीसी जारी किए हैं। 31.03.2022 को 1246 खातों में SCC/ACC की बकाया राशि ₹430.21 लाख थी।
- किसान क्रेडिट कार्ड :
वर्ष के दौरान बैंक ने -35839- नए किसान क्रेडिट कार्ड जारी किए हैं। 31.03.2022 तक केसीसी की बकाया राशि 2,10,087 खातों में ₹3,61,959.85 लाख थी। बैंक सभी केसीसी पात्र उधारकर्ताओं को किसान क्रेडिट कार्ड जारी करने की प्रक्रिया में है।

7. Various Credit Card / JLGs / SHGs:

- Swarojgar Credit Card (SCC) / Artisan Credit Card:
Bank has issued 11888 Swarojgar Credit Cards / Artisan Credit Card for amount of ₹3297.64 lakh as at the end of 31.03.2022. During the year, Bank has issued 73 fresh SCC/ ACC for amount of ₹97.63 lakh. Outstanding amount of SCC/ ACC as on 31.03.2022 was ₹430.21 lakh in 1246 accounts.
- Kisan Credit Card:
During the year Bank has issued -35839- fresh Kisan Credit Cards. Outstanding amount of KCC as on 31.03.2022 was ₹3,61,959.85 lakh in 2,10,087 accounts. Bank is in process of issuing Kisan Credit Cards to all KCC eligible Borrowers.

• સામાન્ય ક્રેડિટ કાર્ડ :

વર્ષ કે દૌરાન, બેંક ને ₹18.69 લાખ કી રાશિ કે સાથ 24- ના જીસીસી સ્વીકૃત કિએ હૈં। 31.03.2022 કો જીસીસી કી બકાયા રાશિ - 7275- ખાતોં મેં ₹1201.87 લાખ થી।

• સંયુક્ત દેયતા સમૂહ (જેલજી) :

વર્ષ કે દૌરાન બેંક કે પાસ ₹539.83 લાખ કી રાશિ કે સાથ ક્રેડિટ લિંકડ - 181 - જેલજી હૈં। 31.03.2022 કો - 3648- ખાતોં મેં જેલજી કી બકાયા રાશિ ₹2885.98 લાખ થી।

• પ્રધાનમંત્રી મુદ્રા યોજના (પીએમએમવાઈ) :

બેંક ને વિક્તીય વર્ષ કે દૌરાન PMMY કે તહત - 7952 - ખાતોં મેં ₹12329.84 લાખ મુદ્રા ઋણ વિતરિત કિએ હૈં। 2021-22 કે તહત યહાં વિસ્તાર સે બતાયા ગયા હૈં।

• General Credit Card :

During the year, Bank has sanctioned – 24- fresh GCC for amount of ₹18.69 lakh. Outstanding amount of GCC as on 31.03.2022 was ₹1201.87 lakh in – 7275- accounts.

• Joint Liability Group (JLG):

During the year Bank has Credit Linked - 181 - JLGs for amount of ₹539.83 lakh. Outstanding amount of JLG as on 31.03.2022 was ₹2885.98 lakh in -3648- accounts.

• Pradhan Mantri Mudra Yojna (PMMY):

Bank has disbursed ₹12329.84 lakh MUDRA loans in - 7952 - accounts under PMMY during F.Y. 2021-22 as detail here under.

(રાશિ ₹ લાખ મેં)

(Amt. ₹ in Lakh)

શ્રેણી Category	01.04.2021 સે 31.03.2022 તક સંવિતરણ Disbursement from 01.04.2021 to 31.03.2022		31.03.2022 કો બકાયા Outstanding as on 31.03.2022	
	ખાતા Account	રાશિ Amount	ખાતા Account	રાશિ Amount
શિશુ Shishu	2613	716.86	5795	1031.91
કિશોર Kishor	4911	8345.39	13694	13707.30
તરુણ Tarun	428	3267.59	1156	5476.11
કુલ મુદ્રા ઋણ Total MUDRA loans	7952	12329.84	20645	20215.32

• સ્ટૅન્ડ-અપ ઇન્ડિયા યોજના :

બેંક ને 2021-22 કે દૌરાન ₹ 1603.79 લાખ કે સાથ - 74- ખાતોં સ્વીકૃત કિએ હૈં ઓર સ્થાપના કે બાદ સે સ્ટૅન્ડ અપ ઇન્ડિયા યોજના કે તહત -419- ખાતોં મેં ₹ 9890.91 લાખ સ્વીકૃત કિએ હૈં।

8. બેંક દ્વારા હસ્તાક્ષરિત સમઝૌતા ઝાપન :

બેંક ને વ્યવસાય કો બઢાવા દેને કે સાથ-સાથ બેંક કી લાભપ્રદતા કે લિએ નિમ્નલિખિત સંસ્થાનોં / એજેન્સિયોં કે સાથ કઈ સમઝૌતા ઝાપન નિષ્પાદિત કિએ હૈં।

- રાષ્ટ્રીય આવાસીય બેંક
- રાષ્ટ્રીય સફાઈ કર્મચારી વિત્ત વિકાસ નિગમ (એનએસકેએફડીસી) કે સાથ સફાઈ કામદાર કે લાભાર્થિયોં કો સસ્તી બ્યાજ દર પર વિત્ત પ્રદાન કરના

• Stand-up India Scheme

Bank has sanctioned ₹ 1603.79 Lakh in - 74- Accounts during 2021-22 and since inception sanctioned ₹ 9890.91 Lakh in -419- Accounts under Stand Up India Scheme.

8. MoU Signed by the Bank:

Bank has executed several MoUs with following institutions / agencies to boost up business as well as profitability of the Bank-

- National Housing Bank
- National Safai Karmachari Finance Development Corporation(NSKFDC) to provide finance to beneficiaries of Safai Kamdar at cheaper Rate of Interest

- राष्ट्रीय अनुसूचित जाति वित्त विकास निगम (एनएसएफडीसी) के साथ अनुसूचित जाति वर्ग के लाभार्थियों को सस्ती ब्याज दर पर वित्त प्रदान करना
- जीएलपीसी और जीयूएलएम के साथ संयुक्त देयता अर्जन और बचत समूह को वित्तपोषण के लिए
- कृषि अवसंरचना कोष योजना के तहत वित्त पोषण के लिए डीए और एफडब्ल्यू
- ऑनलाइन पीएसबी ऋण लिमिटेड के साथ सरकारी योजनाओं को जोड़ने के लिए एकीकृत और वन-स्टॉप डिजिटल पोर्टल प्रदान करने हेतु।

9. नकद आरक्षित अनुपात :

31.03.2022 को आरबीआई के पास सीआरआर बनाए रखने की दर 4.00% है। बैंक ने 31.03.2022 को भारतीय रिजर्व बैंक के पास नकद आरक्षित अनुपात के लिए ₹ 46187.88 लाख की शेष राशि बनाए रखी है और आरबीआई के दिशानिर्देशों का अनुपालन किया है।

10. सांविधिक तरलता अनुपात और गैरसांविधिक तरलता अनुपात निवेश :

वित्तीय वर्ष 2021-22 के दौरान बैंक ने एसएलआर सीमा को बनाए रखा है। 31.03.2022 तक एसएलआर और गैर-एसएलआर के तहत बकाया निवेश का विवरण नीचे दिया गया है:

(राशि ₹ लाख में)

- National Scheduled Caste Finance Development Corporation (NSFDC) to provide finance to beneficiaries of SC Category at cheaper Rate of Interest
- GLPC & GULM for financing to Joint Liability Earning and Saving Group
- DA & FW for financing under Agriculture Infrastructure Fund Scheme.
- To provide a unified and one-stop digital portal for linking government schemes with online PSB loans Ltd.

9. Cash Reserve Ratio :

Rate of CRR to be maintained with RBI is 4.00% as on 31.03.2022. Bank has maintained balance of ₹ 46187.88 Lakh with Reserve Bank of India for Cash Reserve Ratio as on 31.03.2022 and complied with the RBI guidelines.

10. SLR & NON-SLR Investment :

Bank has maintained threshold SLR during the Financial Year 2021-22. The details of investment outstanding under SLR and Non-SLR as on 31.03.2022 are given below:

(Amt. ₹ in Lakh)

विवरण Particulars	निवेश बकाया Investment outstanding		प्रतिफल का % % of Yield	
	31/03/2021	31/03/2022	2020-21	2021-22
सांविधिक तरलता अनुपात निवेश SLR Investments	4,54,974.18	489103.52	8.95%	8.08%
गैर सांविधिक तरलता अनुपात निवेश Non-SLR Investments	4,520.75	1702.24	8.34%	7.94%
कुल Total	4,59,494.93	490805.76	8.94%	8.08%

वित्त वर्ष 2021-22 के दौरान बैंक के कुल निवेश पोर्टफोलियो में ₹31310.83 लाख की वृद्धि हुई और बैंक ने प्रतिभूतियों की बिक्री से ₹5926.43 लाख का लाभ दर्ज किया। वित्तीय वर्ष के दौरान निवेश पर कुल ₹33578.19 लाख का ब्याज प्राप्त हुआ।

बैंक ने अनिवार्य दिशानिर्देशों का पालन करते हुए उपलब्ध अवसरों के भीतर उच्च प्रतिफल निवेश करने के लिए हर संभव प्रयास किया है।

Total investment portfolio of the Bank is increased by ₹31310.83 lakh during the FY 2021-22 and bank booked the profit of ₹5926.43 lakh by sale of securities. During the financial year total interest of ₹33578.19 Lakh is received on investment.

Bank has made all-out efforts to make high yielding investments within the available opportunities by observing obligatory guidelines.

ભારતીય રિઝર્વ બેંક, આરપીસીડી, કેન્દ્રીય કાર્યાલય, મુંબઈ સે પરિપત્ર સં. આરબીઆઈ/2013-14/434-આરપીસીડી:સીઓ: આરઆરબી:બીસી નં. 74/03.05.33/2013-14 દિનાંક 07 જાનવરી 2014, દ્વારા મૌજૂદા દિશાનિર્દેશોં કે અનુસાર યહ સૂચિત કિયા ગયા હૈ કિ આરઆરબી કે એસએલઆર પ્રતિભૂતિયોં કે પૂરે પોર્ટફોલિયો કે સંબંધ મેં "માર્ક-ટૂ માર્કેટ" (એમટીએમ) સે છૂટ વાપસ લે લી ગઈ હૈ ઓર આરઆરબી કો 01 અપ્રેલ 2014 કો એસએલઆર પ્રતિભૂતિયોં કે સંપૂર્ણ પોર્ટફોલિયો કે સંબંધ મેં માર્ક-ટૂ-માર્કેટ (એમટીએમ) માનદંડો કો લાગૂ કરના હોગા।

31.03.2022 કી સ્થિતિ કે અનુસાર, એફબીઆઈએલ દ્વારા પ્રકાશિત મૂલ્યાંકન દરોં કે અનુસાર એફએસ શ્રેણી મેં કુલ મૂલ્યહાસ ₹3172.29 લાખ હૈ, જિસકા વિવરણ નીચે દિયા ગયા હૈ।

As per the guidelines received from Reserve bank of India, RPCD, Central Office, Mumbai vide circular no. RBI/2013-14 /434-RPCD:CO: RRB:BC no. 74/03.05.33/ 2013-14 dated January 07, 2014, it has been advised that the exemption from "Mark-to Market" (MTM) in respect of entire portfolio of SLR Securities of RRBs has been withdrawn and RRBs have to introduce Mark-to-Market (MTM) norms in respect of entire portfolio of SLR securities w.e.f. April 01, 2014.

As on 31.03.2022, total depreciation in AFS category as per valuation rates published by FBIL stands at ₹3172.29 Lakh as detailed below.

31 માર્ચ 2022 કો નિવેશ કી સ્થિતિ
Position of Investment as on 31st March 2022

(રાશિ ₹ લાખ મેં)

(Amt. ₹ in Lakh)

વિવરણ Particulars	અંકિત મૂલ્ય Face Value	બુક મૂલ્ય Book Value	બાજાર મૂલ્ય (એફબીઆઈએલ) Marker Value	અભિવૃદ્ધિ (અવમૂલ્યન) Appre/Depre
પરિપક્વતા તક	HTM (Held to Maturity)			
સરકારી પ્રતિભૂતિયાં	Government Securities	26,100.00	26,718.81	25,877.63 (841.18)
રાજ્ય સરકાર કી પ્રતિભૂતિયાં	State Government Securities	1,92,323.00	1,93,326.04	1,93,210.11 (115.92)
કુલ	TOTAL	2,18,423.00	2,20,044.85	2,19,087.74 (957.10)
બિક્રી કે લિએ ઉપલબ્ધ	AFS			
સરકારી પ્રતિભૂતિયાં	Government Securities	1,21,819.30	1,21,303.25	1,16,766.12 (4,537.13)
રાજ્ય સરકાર કી પ્રતિભૂતિયાં	State Government Securities	1,46,024.70	1,47,755.42	1,49,080.12 1,324.69
ગૈર-એસએલઆર-ઉદય બાંડ	Non - SLR- UDAY Bonds			
ગૈર-એસએલઆર-પીએસયૂ ઓર પરપેચુઅલ બાંડ	Non - SLR-PSU & Perpetual Bonds	1,699.99	1,702.24	1,742.40 40.15
કુલ	Total	2,69,543.99	2,70,760.91	2,67,588.64 (3,172.29)
કુલ યોગ	Grand Total	4,87,966.99	4,90,805.76	4,86,676.38 (4,129.39)

- निवेश उतार-चढ़ाव प्रारक्षित निधि :
मार्च 2021 के ₹1018.06 लाख के मुकाबले निवेश उतार-चढ़ाव प्रारक्षित निधि बढ़कर ₹2518.06 लाख हो गयी है।

11. शेयर पूंजी :
31.03.2022 की स्थिति के अनुसार प्रदत्त पूंजी का विवरण इस प्रकार है:

(राशि ₹ लाख में)

शेयर धारक Share holder	अंशदान % Contribution (% share)	प्रदत्त शेयर पूंजी Paid up Share Capital
भारत सरकार Government of India	50	3914.04
प्रायोजक बैंक, बैंक ऑफ बड़ौदा Sponsor Bank, Bank of Baroda	35	2739.82
गुजरात सरकार Government of Gujarat	15	1174.21
कुल Total	100	7828.07

12. पूंजी पर्याप्तता :
पूंजी पर्याप्तता अनुपात मार्च 2021 के 10.85% के मुकाबले 10.86% तक पहुंच गया जो कि नियामक आवश्यकता 9.00% से ऊपर है।

(राशि ₹ लाख में)

	मार्च 2021 March 2021	मार्च 2022 March 2022	वृद्धि / कमी Increase / Decrease
टीयर I पूंजी Tier I capital	43006.82	44428.56	1421.74
टीयर II पूंजी Tier II capital	6753.97	8623.83	1869.86
कुल पूंजी Total Capital	49760.79	53052.39	3291.60
कुल जोखिम भारित परिसंपत्ति Total Risk Weighted Asset	458799.48	488461.53	29662.05
सीआरएआर CRAR	10.85%	10.86%	0.01%

- Investment Fluctuation Reserve :
Investment Fluctuation Reserve increased to ₹2518.06 lakh from ₹1018.06 lakh as of March 2021.

11. Share Capital :
The details of Paid up capital as on 31.03.2022 are as under:

(Amt. ₹ in Lakh)

12. Capital Adequacy :
Capital Adequacy Ratio reached to 10.86% from 10.85% as of March 2021 which is above regulatory requirement 9.00%.

(Amt. ₹ in Lakh)

13. વૈજ્ઞાનિક અનુપાત :-

કુછ મહત્વપૂર્ણ વૈજ્ઞાનિક આંકડા/અનુપાત નીચે દિણ ગણે:

(રાશિ ર લાખ મેં)

13. Financial Ratios:

Some of the important financial data/ratios are given below:

(Amt. ₹ in Lakh)

ક્રમ Sr. No.	વિવરણ Particulars	2020-21		2021-22	
		રાશિ Amount	%	રાશિ Amount	%
1	વૈજ્ઞાનિક પ્રતિફલ Financial Return	77739.83	7.21	80126.45	6.69
2	અગ્રિમ પ્રતિફલ Return on Advances	41063.81	8.58	42866.19	8.06
3	નિવેશ પ્રતિફલ Return on Investments	42626.60	8.94	39504.64	8.08
4	વૈજ્ઞાનિક લાગત Financial cost	44085.19	4.09	44317.12	3.70
5	જમારાશિયોં કી લાગત Cost of Deposits	41851.41	4.36	40606.40	3.95
6	ઁધાર કી લાગત Cost of Borrowings	2233.78	5.17	3710.72	4.75
7	વૈજ્ઞાનિક માર્જિન (1-4) Financial Margin (1-4)	33654.64	3.12	35809.33	2.99
8	પરિચાલન વ્યય Operating Expenses	41912.04	3.89	45267.86	3.78
9	વિવિધ આય Miscellaneous Income	14768.93	1.37	17063.71	1.42
10	પરિચાલન લાભ (7+9)-8 Operating Profit (7+9)- 8	6511.53	0.60	7605.18	0.63
11	જોખિમ લાગત Risk Cost	4188.33	0.39	4562.35	0.38
12	શુદ્ધ માર્જિન (10-11) Net Margin (10-11)	2323.20	0.22	3042.83	0.25
13	કરોં કલે પ્રાવધાન Provision for Taxes	0.00	0.00	121.09	0.01
14	કર પશ્ચાત લાભ Profit after Tax	2323.20	0.22	2921.74	0.24

14. પુનર્વિત્ત:

વર્ષ 2021-22 કલે ઢીરાન, બેંક ને રાષ્ટ્રીય કૃષિ ઁર ગ્રામીણ વિકાસ બેંક (NABARD) સે ર 60610.89 લાખ કા પુનર્વિત્ત પ્રાપ્ત કિયા ઁર પુનર્વિત્ત પર ઢેય કિશ્તોં ઁર બ્યાજ કા ભુગતાન કિયા. બેંક ને પ્રાયોજક બેંક સે કોઈ પુનર્વિત્ત પ્રાપ્ત નહીં કિયા હૈ.

14. Refinance:

During the year 2021-22, Bank availed refinance of ₹60610.89 lakh from National Bank for Agriculture and Rural Development (NABARD) and repaid the due installments and interest on refinance. Bank has not availed any refinance from Sponsor Bank.

पुनर्वित्त का विवरण		(राशि ₹ लाख में)	Details of Refinance		(Amt. ₹ in Lakh)	
विवरण Particulars			31.03.2021 तक बकाया Outstanding as on 31.03.2021	स्वीकृत सीमा Limit sanctioned (2021-22)	उपभोग (2021-22) Availment (2021-22)	31.03.2022 तक बकाया Outstanding as on 31.03.2022
नाबार्ड NABARD						
Short term लघु अवधि	एसटी-एसएओ-ओसी ST-SAO-OC		19,100.00	26400.00	26400.00	26400.00
	एसटी-एसएओ-डीटीपी ST-SAO-DTP		5,500.00	4400.00	4400.00	4400.00
	एसटी-एसएओ-ओपीपी ST-SAO-OPP		19,400.00	24200.00	24200.00	24200.00
कुल लघु अवधि (क) Total ST (A)			44,000.00	55000.00	55000.00	55000.00
मध्यम अवधि (योजनाबद्ध) (ख) Medium term (Schematic) (B)			20385.24	5610.89	5610.89	16183.72
कुल (क+ख) Total (A+B)			64385.24	60610.89	60610.89	71183.72
एन.एस.के.एफ.डी.सी NSKFDC			0.00	0	0	0
एन.एच.एफ.डी.सी NHFDC			0.96	0	0	0
एन एच बी NHB			277.64	0	0	197.52
एन बी सी एफ डी सी NBCFDC			17.08	0	0	12.82
एन सी एफ डी सी NSFDC			89.23	0	0	0
एन एस टी एफ डी सी NSTFDC			0.00	0	0	0
एसबीआई - ओवरड्राफ्ट SBI - Overdraft			31.46	26.01	26.01	26.01
बैंक ऑफ बड़ौदा/अन्य बैंक Bank of Baroda /other Bank						
लघु अवधि Short term			0.00	0.00	0.00	0.00
अन्य (ओवर ड्राफ्ट-बीओबी) Other (Overdraft-BOB)			479.03	14703.27	485.52	485.52
कुल Total			479.03	14703.27	485.52	485.52
कुल योग Grand Total			65,280.64	75314.16	61148.43	71,905.59

15. बैंक के साथ नकद एवं बैंक शेष :
प्रायोजक बैंक के साथ-साथ अन्य बैंकों के पास नकद शेष एवं शेष राशि की स्थिति नीचे दी गई है :

(क) नकदी शेष :- (राशि ₹ लाख में)

विवरण Particulars		2020-2021	2021-2022
1. नकद शेष Cash on hand		2388.71	2771.44
2. औसत नकद Average Cash		2984.00	3693.00
3. नकद जमा अनुपात Cash Deposit Ratio		0.31	0.36

15. Cash & Bank Balance with Banks:

The position of cash balance and balances maintained with Sponsor Bank as well as with other banks are given below:

(a) Cash Balance (Amt. ₹ in Lakh)

(ક) બેંક શેષ :-

(b) Bank Balance :-

(રાશિ ₹ લાખ મેં)

(Amt. ₹ in Lakh)

વિવરણ Particulars	શેષ Balance		ઔસત શેષ Avg. Balance		આય Income	
	2020-21	2021-22	2020-21	2021-22	2020-21	2021-22
ક.1. બેંક ઓફ બડૌદા કે સાથ ચાલુ ખાતા (પ્રાયોજક બેંક) A.1. Current A/c with BOB(Sponsor Bank)	7004.88	7077.65	12477.00	8071.00	114.90	0.00
ક.2. અન્ય બેંકો કે સાથ ચાલુ ખાતા A.2. Current A/c with Other banks	104.97	24.58	375.00	1.48	0.00	0.00
ખ.1. બેંક ઓફ બડૌદા કે સાથ એફડીઆર/એસડીઆર (પ્રાયોજક બેંક) B.1. FDR/SDR with BOB(Sponsor Bank)	89459.00	64325.00	134315.00	83313.35	8028.33	3682.07
ખ.2. અન્ય બેંકો કે સાથ એફડીઆર/ એસડીઆર B.2. FDR/SDR with Other banks	0.00	0.00	588.00	0.00	61.02	0.00

16. આય નિર્ધારણ/ આસ્તિયોં કા વર્ગીકરણ (આઈઆરએસી માનદંડ) :

16. Income Recognition/Assets Classification (IRAC Norms)

(ક) આસ્તિ વર્ગીકરણ એવં પ્રાવધાન:

(A) Assets Classification & Provisioning :

બેંક ને ભારતીય રિઝર્વ બેંક કે દિશા-નિર્દેશોં કે અનુસાર આય પહચાન, સંપત્તિ વર્ગીકરણ ઓર પ્રાવધાન કે સંબંધ મેં વિવેકપૂર્ણ માનદંડો કા પાલન કિયા હૈ। પિછલે દો વર્ષોં કે લિએ સંપત્તિ વર્ગીકરણ ઓર ઉસકે પ્રાવધાન કા વિવરણ નિમ્નાનુસાર હૈ।

Bank has observed prudential norms as per the guidelines of Reserve Bank of India in respect of Income Recognition, Assets Classification and Provisioning. The details of assets classification and provisioning thereof for last two years are as under.

(રાશિ ₹ લાખ મેં)

(Amt. ₹ in Lakh)

આસ્તિયોં કે વર્ગીકરણ Classification of Assets	બકાયા રાશિ Outstanding Amount		આવશ્યક પ્રાવધાન Required Provision		કુલ પ્રાવધાન Total Provisions made	
	31.03.2021	31.03.2022	31.03.2021	31.03.2022	31.03.2021	31.03.2022
માનક Standard	486622.72	564552.92	1564.66	2297.28	1567.00	2302.50
સકલ એનપીએ Gross NPA	23954.38	20874.00	10822.73	10921.05	15843.10	15089.31
કુલ TOTAL	510577.10	585426.92	12387.39	13218.33	17410.10	17391.81
સકલ એનપીએ મેં શામિલ હૈં: Gross NPA is comprising of :						
ઉપ માનક Sub standard	4419.31	2974.79	451.15	297.77	1280.80	1280.80
સંદિગ્ધ Doubtful	16738.14	16491.28	7574.65	9215.35	11765.37	12400.58
હાનિ Loss	2796.93	1407.93	2796.93	1407.93	2796.93	1407.93

		मार्च - 2021 March - 2021	मार्च - 2022 March-2022
सकल एनपीए (%)	Gross NPA	4.69%	3.57%
शुद्ध एनपीए (%)	Net NPA	1.63%	1.01%

एनपीए खातों में प्रावधान की राशि निवल समायोजन बकाया शेष पर ली गई है।

The amount of provision in NPA accounts is arrived on Net Adjusting Outstanding balances.

(ख) ब्याज अमान्य :

बैंक की संपत्तियों को वर्गीकृत किया गया है और आय को आरबीआई के दिशानिर्देशों के अनुसार अंगीकार किया गया है। पिछले दो वर्षों के दौरान गैर-मान्य आय के संबंध में आंकड़े नीचे दिखाए गए हैं :

b. Interest derecognized:

The assets of the Bank have been classified and income has been recognized as per RBI guidelines. The data in respect of income derecognition during last two years are shown below:

(राशि ₹ लाख में)

(Amt. ₹ in Lakh)

S.N.	विवरण Particulars	2020-21	2021-22
1	वर्ष की शुरुआत में अमान्य आय Income derecognized at the beginning of the year	NIL	NIL
2	वर्ष के दौरान अमान्य आय Income derecognised during the year	NIL	NIL
3	वर्ष के दौरान अमान्य आय से अर्जित आय Income realized during the year out of income derecognised	NIL	NIL
4	ब्याज उचंत की राशि G/L को हस्तांतरित Amount of interest suspense transferred to G/L	NIL	NIL
5	वर्ष के अंत में बकाया अमान्य आय Outstanding balance in income derecognised at the end of the year.	NIL	NIL

(ख) आस्ति गुणवत्ता प्रबंधन:

पिछले दो वर्षों के लिए गैर निष्पादक आस्तियों के संचलन का विवरण नीचे दिया गया है:-

(राशि ₹ लाख में)

विवरण Particulars	2020-21	2021-22	
वर्ष के आरंभ में गैर निष्पादक आस्तियाँ	NPA at the beginning of the year	29517.6	23954.38
वर्ष के दौरान गैर निष्पादक आस्तियाँ की वसूली	Recovery against NPA during the year	8452.89	6015.00
उन्नयन / आर्थिक सहायता आरक्षित निधि जमा / ADWDRS '08/MOC उन्नयन	Upgradation / Credit of Subsidy Reserve Fund/ADWDRS '08/MOC Upgradation	4737.17	1844.50
बढ़े खाते	Write off	1289.25	1854.01
वर्ष के दौरान गैर निष्पादक आस्तियाँ में परिवर्धन	Addition to NPA during the year	8916.09	6633.13
वर्ष के अंत में गैर निष्पादक आस्तियाँ	NPA at the end of the year	23954.38	20874.00

(B) Asset Quality Management :

The details of NPA movement for last two years are given below :

(Amt. ₹ in Lakh)

(ग) शून्य स्तरीय एनपीए शाखाएँ:

31.03.2022 को वर्ष के अंत में -58- शाखाओं (11.91%) में शून्य एनपीए स्तर है।

17. ऋणों की वसूली:-

30.06.2021 को बैंक की वसूली स्थिति 81.70% थी। कृषि क्षेत्र एवं गैर कृषि क्षेत्र के मांग, वसूली एवं शेष (अतिदेय) के आंकड़े निम्नानुसार हैं:-

(C) Zero Level NPA Branches :

At the end of the year as on 31.03.2022, -58-branches (11.91% branches) have reported ZERO NPA Level.

18. Recovery of Loans :

The recovery position of the bank as on 30.06.2021 was 81.70%. The details of Demand, Collection and Balance (overdue) of farm sector & non-farm sector are given below:

"Reaching to unreached"

(राशि ₹ लाख में)

(Amt. ₹ in Lakh)

श्रेणी Category	जून 2021 June 2021		
	मांग Demand	वसूली Collection	शेष Balance
कृषि क्षेत्र Farm Sector	300773.21	244107.69	56665.52
गैर कृषि क्षेत्र Non-Farm Sector	116122.44	96496.05	19626.39
कुल Total	416895.65	340603.74	76291.91
मांग पर वसूली का प्रतिशत % of Recovery to Demand	81.70%		

• बट्टे खाते में डाले गए खातों में वसूली :

बैंक ने वर्ष के दौरान बट्टे खाते में डाले गए ऋण खातों में ₹577.34 लाख की वसूली की है।

18. ओटीएस (लोक अदालत के अलावा) :

बैंक ने विशेष वसूली अभियान-2021 (एसआरडी-2021, ओटीएस योजना) के तहत ₹1867.77 लाख के बकाया के मुकाबले 2891 खातों में ₹1578.90 लाख का समाधान किया है।

19. बैंकेश्योरेंस :

बैंक के ग्राहकों को जीवन बीमा योजनाओं के लाभ प्रदान करने और गैर-ब्याज आय बढ़ाने के लिए, बैंक ने एक कॉर्पोरेट एजेंट के रूप में जीवन बीमा व्यवसाय के लिए इंडिया फर्स्ट लाइफ इश्योरेंस कंपनी लिमिटेड के साथ एक समझौता ज्ञापन में प्रवेश किया और इस वित्तीय वर्ष यानी 2021-22 के दौरान ₹ 1313.92 लाख प्रीमियम का कुल नया व्यवसाय एकत्र किया और ₹ 191.58 लाख (नवीकरण कमीशन सहित) का कमीशन अर्जित किया। 2021-22 के दौरान -487- शाखाओं में से -441 शाखाओं (90.55%) ने भाग लिया।

बैंक ने एक कॉर्पोरेट एजेंट के रूप में गैर-जीवन बीमा व्यवसाय करने के लिए -3- जनरल इश्योरेंस कंपनी लिमिटेड (यानी भारती एक्सा जनरल इश्योरेंस कंपनी लिमिटेड, चोलामंडलम एमएस जनरल इश्योरेंस कंपनी लिमिटेड और रिलायंस जनरल इश्योरेंस कंपनी लिमिटेड) के साथ गठजोड़ किया है। इस वित्तीय वर्ष यानी 2021-22 के दौरान ₹338.77 लाख का कुल प्रीमियम एकत्र किया और ₹42.32 लाख का कमीशन अर्जित किया।

बैंक ने कॉर्पोरेट एजेंट के रूप में स्वास्थ्य बीमा व्यवसाय करने के लिए -2- हेल्थ इश्योरेंस कंपनी लिमिटेड (केयर हेल्थ इश्योरेंस कंपनी लिमिटेड और स्टार हेल्थ एंड एलाइड इश्योरेंस कंपनी लिमिटेड) के साथ गठजोड़ किया है और इस वित्तीय वर्ष यानी 2021-22 के दौरान ₹ 972.01 लाख का कुल प्रीमियम एकत्र किया है और ₹ 143.18 लाख का कमीशन अर्जित किया।

20. वित्तीय समावेशन :

- बैंक मध्य, दक्षिण और उत्तरी गुजरात के 22 (बीस) जिलों में काम कर रहा है। अधिकांश जिलों में महत्वपूर्ण जनजातीय आबादी है।

Recovery in Written Off accounts:

Bank has recovered ₹ 577.34 lakh in written off Loan accounts during the year.

18. OTS : (Other than LOK ADALATS)

Bank has compromised 2891 Accounts for ₹1578.90 lakhs against outstanding of ₹ 1867.77 lakhs under special recovery drive-2021 (SRD-2021, OTS Scheme).

19. Bancassurance:

With a view to provide the benefits of Life Insurance schemes to the Bank's customers and augment the non-interest income, Bank entered into an MoU with India First Life Insurance Co. Ltd. for Life Insurance business as a Corporate Agent and collected Total new business premium of ₹ 1313.92 Lakh and earned commission of ₹ 191.58 Lakh (including renewal commission) during this fiscal i.e. 2021-22. Out of -487- branches, -441- branches (90.55%) participated during 2021-22.

Bank has entered into tie-up with -3- General Insurance Co. Ltd. (i.e. Bharati Axa General Insurance Co. Ltd., Cholamandalam MS General Insurance Co. Ltd. and Reliance General Insurance Co. Ltd.) for doing Non-Life Insurance Business as a Corporate Agent and collected total premium of ₹338.77 Lakh and earned commission of ₹42.32 Lakh during this fiscal i.e. 2021-22.

Bank has also entered into tie-up with -2- Health Insurance Co. Ltd. (Care Health Insurance Co. Ltd. and Star Health & Allied Insurance Co. Ltd.) for doing Health Insurance Business as a Corporate Agent and collected total premium of ₹ 972.01 Lakh and earned commission of ₹ 143.18 Lakh during this fiscal i.e. 2021-22.

20. Financial Inclusions:

- The Bank is operating in 22 (Twenty Two) districts of Central, South and North Gujarat. Most of the districts have significant tribal population.

- बैंक ने निर्णय लिया है कि सभी शाखाएं अप्रैल 2019 से प्रत्येक माह की 19 तारीख को ग्राम सभा / ग्राहक बैठक आयोजित करेंगी। वित्त वर्ष 2021-22 के दौरान हमारी 330 ग्रामीण शाखाओं ने कुल -4416 - एफएल शिविर आयोजित किए हैं और हमारी 11 एफएलसीसी ने - 1226 - शिविर आयोजित किए हैं।
- बैंक का कुल - 1251430 - ऑपरेटिव PMJDY खाते हैं, जिसमें से 1197577 को आधार से जोड़ा गया है।
- चूंकि बैंक एनपीएस लाइट और एपीवाई के लिए एग्रीगेटर है और वर्ष 2021-22 के दौरान एनपीएस लाइट के तहत कुल 282 और एपीवाई के तहत - 52503 - नए नामांकन किए और अब तक - 157594 - एपीवाई सफलतापूर्वक किए गए हैं।
- PMJJBY और PMSBY के तहत नामांकित किए गए नए आवेदन क्रमशः - 134774- और - 182206 - हैं।
- **व्यापार प्रतिनिधियों के माध्यम से बैंकिंग सेवा केंद्र :**
बैंक ने (1) मेसर्स वक्रंगी फिनसर्व लिमिटेड, (2) मेसर्स एनआईसीटी, (3) मेसर्स एफआईए टेक्नोलॉजीज लिमिटेड, (4) मेसर्स विजन इंडिया, (5) मेसर्स वीके वेंचर प्राइवेट लिमिटेड और (6) मेसर्स गुजरात इन्फोटेक लिमिटेड (7) मेसर्स रोइनेट सॉल्यूशन प्रा. लिमिटेड (8) मेसर्स मैगनांट कंसल्टेंसी सर्विस प्राइवेट लिमिटेड और (9) मेसर्स यूपी इंडस्ट्रियल कंसल्टेंट्स लिमिटेड और (10) मेसर्स अत्याती टेक्नोलॉजी सर्विसेज प्रा। लिमिटेड के साथ एक कॉर्पोरेट बीसी के रूप में समझौता किया है। उन्होंने बैंक के सब सर्विस एरिया (एसएसए) के लिए अपने अधीन कुल - 1409 - बीसी नियुक्त किए हैं।
- **प्रधानमंत्री जन धन योजना (पीएमजेडीवाई) :**
बैंक ने पीएमजेडीवाई के तहत 1538496 खाते खोले हैं और इन खातों के तहत 31.03.2022 तक 1066986 रुपये डेबिट कार्ड जारी किये गये हैं।
- 21. **आधार नामांकन केंद्र :**
गजट नोटिफिकेशन नं. 284 दिनांक 14 जुलाई 2017 के तहत बैंक परिसर में आधार नामांकन और अद्यतन सुविधा स्थापित करने के संबंध में हमने अपनी शाखाओं में 58 आधार नामांकन केंद्र शुरू किए हैं।
- Bank has decided that all branches will organize Gram Sabha / Customer meet on 19th of every month from April 2019. During FY 2021-22 our 330 Rural Branches have conducted total -4416 - FL Camps and our 11 FLCC have conducted – 1226 - Camps.
- Bank has total - 1251430 - Operative PMJDY account out of which 1197577 seeded with Aadhaar.
- As bank is aggregator for NPS Lite & APY and under NPS Lite total 282 & under APY - 52503 - fresh enrollment during the year 2021-22 and cumulative - 157594 – APY has been done successfully.
- Fresh Applications enrolled under PMJJBY and PMSBY are–134774- and – 182206 - respectively.
- **Banking Seva Kendra through Business Correspondents:**
Bank has entered into agreement with (1) M/s Vakrangi Finserve Ltd, (2) M/s NICT (3) M/s.FIA Technologies Ltd., (4) M/s Vision India (5) M/s VK Venture Pvt.Ltd. (6) M/s Gujarat Infotech Ltd. (7) M/s ROINET Solution Pvt. Ltd. (8) M/s. Magnot Consultancy Service Private Ltd. and (9) M/s. U. P. Industrial Consultants Ltd. & (10) M/s Atyati Technology Services Pvt. Ltd as a corporate BC. They have appointed total – 1409 - BCs under them for Sub service Area (SSA) of the Bank.
- **Prime Minister Jan Dhan Yojna (PMJDY):**
Bank has opened - 1538496 - accounts under PMJDY and – 1066986 - Rupay Debit Card has been issued under these accounts till 31.03.2022.
- 21. **Aadhar Enrolment Centres :**
Vide Gazette notification no. 284 dated 14th July 2017 regarding to setting up Aadhaar enrollment and update facility in bank's premise. We have started 58 Aadhaar enrolment centres in our branches.

22. निरीक्षण और लेखा परीक्षा :

वित्तीय वर्ष 2021-22 के दौरान सभी 488 शाखाओं की आंतरिक लेखा परीक्षा, जो आंतरिक लेखा परीक्षा के लिए देय थी, बैंक के आंतरिक लेखा परीक्षा विभाग द्वारा की गई है और अनियमितताओं के सुधार को सुनिश्चित करने के लिए उचित कार्रवाई की गई है।

बैंक में लेखा परीक्षा अनुपालन की स्थिति की नियमित रूप से निगरानी करने के लिए, प्रधान कार्यालय स्तर पर एक उप-लेखापरीक्षा समिति का गठन किया गया है, जिसकी अध्यक्षता महाप्रबंधक द्वारा की जाती है और इसमें सभी सीएमसीओ और प्रधान कार्यालय आंतरिक लेखा परीक्षा विभाग के अधिकारी शामिल होते हैं। लेखापरीक्षा अनुपालन की स्थिति की निगरानी और चर्चा करने के लिए समिति हर महीने बुलाती है। बोर्ड की लेखा परीक्षा समिति निरीक्षण और लेखा परीक्षा कार्य के निष्पादन की समीक्षा करती है और इसे बोर्ड को सूचना के लिए रखा जाता है।

बैंक में अन्य प्रकार के ऑडिट सिस्टम है - सैप ऑडिट, रेवेन्यू ऑडिट, प्रिवेंटिव विजिलेंस ऑडिट, क्रेडिट ऑडिट, स्टॉक ऑडिट आदि।

निम्नलिखित लेखा परीक्षकों (सांविधिक केंद्रीय लेखा परीक्षक और शाखा लेखा परीक्षकों) को नाबार्ड के दिशानिर्देशों के अनुसार नियुक्त किया गया था. वर्ष 2021-22 के लिए बैंक के खातों की पुस्तकों की लेखा परीक्षा सांविधिक केंद्रीय लेखा परीक्षक आरएस पटेल एंड कंपनी, अहमदाबाद द्वारा की गई थी।

क्रमांक	शाखा लेखा परीक्षक	शाखाओं की संख्या
१.	ए के ओस्तवाल एंड कंपनी	15
२.	अग्रवाल गोयल एंड कंपनी	15
३.	अनिल एन शाह एंड कंपनी	12
४.	बीपी बंग एंड कंपनी	13
५.	धीरेन एच्. पंड्या & एसोसिएट्स	15
६.	जी एम सी ए एंड कंपनी	13
७.	जे टी शाह एंड कंपनी	14
८.	एम एम एस एंड एसोसिएट्स	14

22. Inspection and Audit :

Internal Audit of all 488 branches, which were due for Internal Audit during the financial year 2021-22, has been carried out by the Internal Audit Department of the Bank and appropriate actions have been taken to ensure rectification of irregularities.

With a view to regularly monitor status of Audit Compliance in the Bank, a Sub-Audit Committee has been constituted at Head Office level, which is presided over by General Manager and consists of all CMCOs and officials of Head Office Internal Audit Dept. The Committee convenes every month to monitor and discuss on status of audit compliance. The Audit Committee of the Board reviews the performance of Inspection & Audit function and the same is put to the Board for information.

Other types of audits carried out in the Bank are Snap Audit, Revenue Audit, Preventive Vigilance Audit, Credit Audit, Stock Audit etc.

The following Auditors (Statutory Central Auditor and Branch Auditors) were appointed as per NABARD guidelines. The books of accounts of the bank for the year 2021-22 were audited by Statutory Central Auditor R. S. Patel & Co., Ahmedabad.

Sn.	Branch Auditor	No. of Branches
1	A. K. Ostwal & Co.	15
2.	Agarwal Goyal & Co.	15
3.	Anil N. Shah & Co.	12
4.	B. P. Bang & Co.	13
5.	Dhiren H. Pandya & Associates	15
6.	GMCA & Co.	13
7.	J. T. Shah & Co.	14
8.	MMS & Associates	14

૯.	મહેન્દ્ર જૈન એન્ડ એસોસિએટ્સ	15	9.	Mahendra Jain & Associates	15
૧૦.	એન. કુમ્ભટ & સીઓ.	14	10.	N. Kumbhat & Co.	14
૧૧.	નાહટા જૈન & એસોસિએટ્સ	14	11.	Nahta Jain & Associates	14
૧૨.	પી કે એમ જી એન્ડ કંપની	14	12.	P K M G & Company	14
૧૩.	આર ચૌધરી એન્ડ એસોસિએટ્સ	11	13.	R.Choudhary & Associates	11
૧૪.	રાજેશ જે. શાહ & એસોસિએટ્સ	13	14.	Rajesh J. Shah & Associates	13
૧૫.	એસ કે કાબરા એન્ડ કંપની	13	15.	S. K. Kabra and Company	13
૧૬.	સુરાના માલૂ એન્ડ કંપની	16	16.	Surana Maloo & Co.	16
૧૭.	મેહતા સેઠ એન્ડ એસોસિએટ્સ	11	17.	Mehta Sheth & Associates	11
૧૮.	મુકેશ કુમાર જૈન એન્ડ કંપની	13	18.	Mukesh Kumar Jain & Co.	13

શાખા લેખા પરીક્ષકોં કે સાથ હી સાંવિધિક કેંદ્રીય લેખા પરીક્ષક આરએસ પટેલ એન્ડ કંપની, અહમદાબાદ ને -330-શાખાઓં, -8- ક્ષેત્રીય કાર્યાલયોં ઓર બેંક કે પ્રધાન કાર્યાલય કે ખાતોં કી પુસ્તકોં કી લેખા પરીક્ષા કી હૈ.

23. પ્રબંધન લેના પરીક્ષા :

પ્રાયોજક બેંક યાની બેંક ઓફ બડૌદા કે મૌજૂદા દિશાનિર્દેશોં કે અનુસાર, બડૌદા ગુજરાત ગ્રામીણ બેંક કા પ્રબંધન લેખા પરીક્ષા પ્રાયોજક બેંક દ્વારા હર ત્રીન સાલ મેં ક્રિયા જાતા હૈ. અંતિમ પ્રબંધન ઓડિટ 12.07.2021 સે 17.07.2021 તક પ્રાયોજક બેંક કે ક્ષેત્રીય આંતરિક લેખા પરીક્ષા પ્રભાગ, હૈદરાબાદ કી ટીમ દ્વારા ક્રિયા ગયા થા. કાર્યકારી સારાંશ મેં ઉલ્લિખિત ટિપ્પણિયોં પર કી ગઈ કાર્વાઈ/અનુપાલન રિપોર્ટ કો બોર્ડ કી બૈઠક દિનાંક 25.10.2021 મેં અનુમોદન કે લિએ બોર્ડ કે સમક્ષ રખા ગયા હૈ ઓર બોર્ડ દ્વારા અનુમોદિત કાર્વાઈ/અનુપાલન રિપોર્ટ 26.10.2021 કો પ્રાયોજક બેંક કો પ્રસ્તુત કી ગઈ હૈ.

તથાપિ, પ્રધાન કાર્યાલય વાર્ષિક અંતરાલ પર અપને ક્ષેત્રીય કાર્યાલયોં કી આંતરિક લેખાપરીક્ષા કરતા હૈ. વિક્તીય વર્ષ 2020-21 કે લિએ અંતિમ આંતરિક ઓડિટ ક્રિયા ગયા હૈ ઓર ક્ષેત્રીય કાર્યાલયોં દ્વારા પ્રસ્તુત કી ગઈ કાર્વાઈ રિપોર્ટ (એટીઆર) કી જાંચ કે બાદ દિશાનિર્દેશોં કે અનુસાર ઓડિટ રિપોર્ટ કો બંદ કર દિયા ગયા હૈ.

24. નાબાર્ડ નિરીક્ષણ :

31.03.2021 કો વિક્તીય સ્થિતિ કે સંદર્ભ મેં બેંકિંગ વિનિયમન અધિનિયમ-1949 કી ધારા 35 (એ) કે તહત

Statutory Central Auditor R. S. Patel & Co., Ahmedabad along with Branch Auditors have audited books of Accounts of -330- branches, -8- Regional Offices and Head Office of the Bank.

23. Management Audit:

As per the extant guidelines of the Sponsor Bank i.e. Bank of Baroda, Management Audit of Baroda Gujarat Gramin Bank is carried out by the Sponsor Bank every three years. Last Management Audit was carried out from 12.07.2021 to 17.07.2021 by the team of Zonal Internal Audit Division, Hyderabad of the Sponsor Bank. Action Taken/ Compliance Report on observations mentioned in the Executive Summary has been put to the Board for approval in the Board Meeting dated 25.10.2021 and Board approved action taken/compliance report is submitted to the Sponsor Bank on 26.10.2021. However, Head Office carries-out Internal Audit of its Regional Offices on annual intervals. Last Internal Audit has been carried-out for the FY 2020-21 and the audit reports have been closed as per guidelines after scrutinizing the Action Taken Report (ATR) submitted by the Regional Offices.

24. NABARD Inspection :

Statutory Inspection U/s 35(A) of Banking Regulation Act-1949 with reference to financial

वैधानिक निरीक्षण नाबार्ड द्वारा 20.12.2021 से 06.01.2022 तक किया गया है। 31.03.2022 तक निरीक्षण रिपोर्ट प्रतीक्षित है।

25. समवर्ती लेखा परीक्षा प्रणाली का कार्यान्वयन :

नाबार्ड के दिशानिर्देशों के अनुसार, बैंक ने समवर्ती लेखा परीक्षा नीति बनाई है और वित्तीय वर्ष 2013-14 से बैंक में समवर्ती लेखा परीक्षा प्रणाली लागू की है। बैंक ने वित्तीय वर्ष 2021-22 के दौरान समवर्ती लेखा परीक्षा के तहत -132- शाखाओं की पहचान की थी।

26. लगाए गए अर्थ दंड का प्रकटीकरण :

बैंक ने वैधानिक आवश्यकताओं/मानदंडों का पूरी तरह से अनुपालन किया है और वित्तीय वर्ष 2021-22 के दौरान किसी भी नियामक द्वारा कोई जुर्माना नहीं लगाया गया है।

27. सतर्कता मामले (धोखाधड़ी के मामले)

बैंक में सतर्कता तंत्र विभिन्न निवारक उपायों के साथ स्टाफ सदस्यों की सभी श्रेणियों को संवेदनशील बनाने के अलावा, कम्प्यूटरीकृत वातावरण में पारंपरिक और उभरते जोखिम वाले क्षेत्रों में प्रभावी रूप से अपनी सक्रिय भूमिका निभा रहा है।

वित्तीय वर्ष 2021-22 के दौरान ₹ 49.48 लाख की धोखाधड़ी के 4 मामले सामने आए हैं।

31-03-2022 की स्थिति के अनुसार, कुल ₹2419.00 लाख रुपये की धोखाधड़ी के बकाया मामले 43 हैं, जिनमें से ₹1056.71 लाख की वसूली की जा चुकी है। बैंक ने ₹1362.29 लाख की बकाया राशि के प्रति ₹1364.47 लाख का प्रावधान किया है।

28. हाउस कीपिंग :

बैंक ऑफ बड़ौदा और अन्य बैंकों के साथ खातों का संतुलन और चालू और ओडी खातों का मिलान 31.03.2022 के अंत में सराहनीय स्थिति में था।

29. अंतर शाखा लेनदेन :

प्रधान कार्यालय स्तर पर अंतर शाखा लेनदेन के समाधान की निगरानी की जा रही है।

30. मूल्य अंतरण प्रक्रिया :

अवधि के लिए शाखाओं/कार्यालयों को उधार दी गई निधि

position as on 31.03.2021 has been carried out by NABARD from 20.12.2021 to 06.01.2022. The Inspection Report is awaited as on 31.03.2022.

25. Implementation of Concurrent Audit System :

In accordance with NABARD guidelines, the Bank has formed Concurrent Audit Policy and has implemented Concurrent Audit System in the Bank from financial year 2013-14. The Bank had identified -132- branches under Concurrent Audit during the financial year 2021-22.

26. Disclosure of Penalties imposed :

The Bank has fully complied with statutory requirements / norms and no penalty is imposed by any Regulator during the financial year 2021-22.

27. Vigilance Matters (Fraud Cases) :

Vigilance machinery in the Bank is effectively performing its proactive role in traditional and emerging risk prone areas in computerized environment, in addition to sensitizing all categories of staff members with various preventive measures.

4 cases of Fraud amounting to ₹ 49.48 lakhs has been reported during the Financial Year 2021-22.

As on 31-03-2022, outstanding Fraud Cases are 43 with total amount involved ₹ 2419.00 Lakh, out of which, ₹1056.71 Lakh have been recovered. Bank has made provision of ₹ 1364.47 Lakh against the outstanding balance of ₹ 1362.29 Lakh.

28. House Keeping :

The balancing of books and reconciliation of Current & OD accounts with Bank of Baroda and Other Banks were in commendable position at the end of 31.03.2022.

29. Inter Branch Transactions :

Reconciliation of the inter branch transactions is being monitored at Head Office level.

30. Transfer Price Mechanism :

Rate of interest on fund lent to branches / offices @

पर ब्याज दर 7.30% थी और शाखाओं/कार्यालयों से उधार ली गई निधि पर 7.25% प्रति वर्ष की दर से ब्याज का भुगतान किया गया।

31. बैलेंस शीट के लिए प्रकटीकरण :

• अंतर बैंक भागीदारी :

बैंक ने वित्तीय वर्ष 2021-22 के दौरान इंटर बैंक भागीदारी (आईबीपीसी) व्यवस्था में प्रवेश नहीं किया है।

• प्राथमिकता क्षेत्र ऋण प्रमाणपत्र :

पीएसएलसी योजना के तहत बैंक ने ₹1400.00 करोड़ का एसएफ/एमएफ, ₹1100.00 करोड़ का कृषि बेचा और ₹100.00 करोड़ का सूक्ष्म उद्यम खरीदा और ₹1550.00 करोड़ का पीएसएल जनरल खरीदा और ये लेन देन भारतीय रिजर्व बैंक के सीबीएस पोर्टल (ई-कुबेर) के माध्यम से किया। पीएसएलसी ट्रेडिंग के तहत बैंक ने बिक्री/खरीद के बाद ₹37.38 करोड़ का लाभ अर्जित किया।

हालांकि, पीएसएलसी के तहत व्यापार करने के बाद, बैंक ने वर्ष 2021-22 के लिए प्रत्येक तिमाही में 75% प्राथमिकता क्षेत्र, 18% कृषि और 9% एसएफ/एमएफ की अनिवार्य आवश्यकता हासिल कर ली है।

32. बोर्ड की बैठक :

वित्तीय वर्ष 2021-22 के दौरान, छह बोर्ड बैठकें आयोजित की गईं, जिनमें बैंक के प्रदर्शन / प्रगति पर चर्चा की गई और कई अन्य नीतिगत मामलों की समीक्षा की गई।

33. मानव संसाधन :

31.03.2022 को बैंक के श्रेणीवार कर्मचारियों की स्थिति का विवरण निम्नानुसार है:

7.30% for the period and paid interest on fund borrowed from branches / offices @ 7.25% p.a.

31. Disclosures for Balance Sheet :

• Inter Bank Participation:

Bank has not entered in to Inter Bank Participation (IBPC) arrangement in the Financial Year 2021-22.

• Priority Sector Lending Certificate :

Bank has Sold SF/MF of ₹1400.00 Crore, Agriculture of ₹1100.00 crore, Purchased Micro enterprise of ₹100.00 Crore and purchased PSL General of ₹1550.00 Crore under PSLC Scheme and traded through CBS Portal (e-kuber) of Reserve Bank of India. Bank earned ₹ 37.38 Crore Profit after Sell/Purchase under PSLC trading.

However, after trading under PSLC, Bank has achieved mandatory requirement of 75% Priority Sector, 18% Agriculture and 9% SF/MF on each quarter for the year 2021-22.

32. Board Meeting :

During the Financial Year 2021-22, Six Board Meetings were held, wherein Bank's performance/ progress were discussed and reviewed alongwith number of other policy matters.

33. Human Resources :

The details of category wise staff position of the bank as on 31.03.2022 is as under:

क्र.सं. Sr. No.	कर्मचारियों की श्रेणी Category of Staff	कर्मचारियों की संख्या No. of Staff	जिसमें से of which			
			अ.जाति SC	अ.जनजाति ST	अ.पि.व. OBC	सामान्य GEN
1	अधिकारी Officers	955	146	82	256	471
2	कार्यालय सहायक (बहु-उद्देशीय) Office Assistant (Multipurpose)	749	94	119	224	312
3	कार्यालय परिचारक (बहु-उद्देशीय) Office Attendant (Multipurpose)	211	36	61	38	76
	कुल Total	1915	276	262	518	859

भर्ती :

बैंक ने वर्ष के दौरान -180- अधिकारी और -152- कार्यालय सहायक और -04- कार्यालय परिचारक को जोड़ा है (जिनमें से -04- कार्यालय सहायक और -04- कार्यालय परिचारक अनुकंपा आधार पर नियुक्त हुए।)

आईबीपीएस की संयुक्त लिखित परीक्षा - आरआरबी-IX :

बैंक ने वर्ष के दौरान आईबीपीएस की सामान्य भर्ती प्रक्रिया (सीआरपी)-आरआरबी-X के अंतर्गत आरआरबी में अधिकारियों और कार्यालय सहायकों की भर्ती के लिए विभिन्न केंद्रों - अहमदाबाद, आणंद, गांधीनगर, मेहसाणा, वडोदरा और सूरत आदि पर सुचारू संचालन के लिए समन्वय किया।

बैंक ने गुजरात राज्य के लिए नोडल आरआरबी के रूप में सीआरपी-आरआरबी-एक्स के तहत अधिकारी स्केल- I, II और III का साक्षात्कार भी आयोजित किया है।

पदोन्नति :

वर्ष के दौरान बैंक ने निम्नानुसार पदोन्नति अभ्यास शुरू किया है

अधिकारी एमएमजी/एस-IV से एसएमजी/एस-V :

01 अधिकारी पदोन्नत w.e.f. 21/02/2022.

अधिकारी एमएमजी/एस-III से एसएमजी/एस-IV :

04 अधिकारी पदोन्नत w.e.f. 21/02/2022.

अधिकारी एमएमजी/एस-II से एसएमजी/एस-III :

08 अधिकारी पदोन्नत w.e.f. 14/03/2022.

अधिकारी जेएमजी/एस-I से एमएमजी/एस-II :

24 अधिकारी पदोन्नत w.e.f. 14/03/2022.

कार्यालय सहायक से अधिकारी जेएमजी/एस-I :

22* कार्यालय सहायक पदोन्नत w.e.f. 14/03/2022.

ऑफिस अटेंडेंट से ऑफिस असिस्टेंट :

31 ऑफिस अटेंडेंट पदोन्नत w.e.f. 14/03/2022.

* इसमें 05 कर्मचारी शामिल हैं जिन्होंने पदोन्नति स्वीकार नहीं की है।

34. पेंशन कार्यान्वयन :

31-03-2022 की स्थिति के अनुसार बीमांकक की बीमांकक मूल्यांकन रिपोर्ट के अनुसार पेंशन देयता ₹

Recruitment :

The Bank has added -180- Officers and -152- Office Assistants and -04- Office Attendant during the year (of which -04- Office Assistants and -04- Office Attendants appointed on Compassionate Ground).

CRP-RRB-IX of IBPS:

The Bank co-ordinated for smooth conduct of Common Recruitment Process (CRP)-RRBs-X of IBPS at various centres viz. Ahmedabad, Anand, Gandhinagar, Mehsana, Vadodara and Surat etc. during the year for recruitment of Officers and Office Assistants in RRBs.

Bank has also conducted interview of Officer Scale-I, II & III under CRP-RRB-X as Nodal RRB for Gujarat State.

Promotion :

During the year the bank has initiated promotion exercise as under:

Officer MMG/S-IV to SMG/S-V :

01 Officer promoted w.e.f. 21/02/2022.

Officer MMG/S-III to SMG/S-IV :

04 Officer promoted w.e.f. 21/02/2022.

Officer MMG/S-II to MMG/S-III :

08 Officer promoted w.e.f. 14/03/2022.

Officer JMG/S-I to MMG/S-II :

24 Officers promoted w.e.f. 14/03/2022.

Office Assistant to Officer JMG/S-I :

22* Office Assistants promoted w.e.f. 14/03/2022.

Office Attendant to Office Assistant :

31 Office Assistants promoted w.e.f. 14/03/2022.

*Includes 05 Staff who have not accepted promotion.

34. Pension Implementation:

The pension liability is ₹ 533.94 crore as per actuarial valuation report of actuary as at 31-03-2022 against which an amount of ₹ 16.76 crore is

533.94 करोड़ है, जिसके विरुद्ध बैंक द्वारा योगदान किए गए भविष्य निधि के लिए ईपीएफओ से ₹ 16.76 करोड़ की राशि प्राप्य है। इस प्रकार, ईपीएफओ से प्राप्त होने वाली राशि के बाद पेंशन देयता का शुद्ध ₹ 517.18 करोड़ है।

नाबार्ड ने परिपत्र संख्या NB.Dos.Pol.HO/2533/J-1/2019-20 दिनांक 12 दिसंबर 2019, के माध्यम से क्षेत्रीय ग्रामीण बैंकों को 31 मार्च 2019 को समाप्त वित्तीय वर्ष से शुरू होने वाले पांच वर्षों की अवधि में पेंशन देयता को परिशोधित करने की अनुमति दी, जोकि संबंधित वर्ष के 31 मार्च को निर्धारित पेंशन देयता का न्यूनतम 20 प्रतिशत होना चाहिए. पेंशन के लिए बीमांकिक मूल्यांकन ₹ 533.94 करोड़ आता है जिसमें से बैंक पहले ही 4 वित्तीय वर्ष में 80% से अधिक प्रदान कर चुका है.

35. क्षमता निर्माण :

आवश्यकतानुसार अपने कर्मचारियों की प्रशिक्षण आवश्यकता के प्रति बैंक सक्रिय रहा। वर्ष के दौरान, बैंक -235- अधिकारी और -13- कार्यालय सहायक को विभिन्न प्रशिक्षण संस्थानों जैसे बर्ड लखनऊ और मैंगलोर, सीएबी, आरबीआई, पुणे, एनपीसीआई, मुंबई, बीओबी आरटीसी आदि द्वारा वर्चुअल मोड द्वारा संचालित विभिन्न क्षेत्रों में प्रशिक्षण प्रदान किया गया है।

उपरोक्त के अलावा, बैंक ने विभिन्न पदोन्नति अभ्यासों के लिए अनुसूचित जाति / अनुसूचित जनजाति के उम्मीदवारों को पूर्व-पदोन्नति प्रशिक्षण प्रदान करने के लिए कार्यक्रम भी आयोजित किए हैं, जिसमें -53- प्रतिभागियों ने बीओबी आरटीसी द्वारा आयोजित वर्चुअल मोड द्वारा पूर्व-पदोन्नति प्रशिक्षण कार्यक्रम में भाग लिया।

36. औद्योगिक संबंध :

बैंक के प्रबंधन और कर्मचारियों के बीच औद्योगिक संबंध सौहार्दपूर्ण रहे।

37. आरटीआई अधिनियम :

वर्ष के दौरान सूचना का अधिकार अधिनियम, 2005 के तहत प्राप्त सभी आवेदनों को निर्धारित समय सीमा के भीतर संज्ञान में लेकर निस्तारित कर दिया गया है।

38. शिकायत निवारण :

वर्ष के प्रारंभ में लंबित शिकायतों की संख्या 3 (तीन) थी। वर्ष के दौरान, हमें विभिन्न ग्राहकों से 723 शिकायतें प्राप्त हुईं और वर्ष के दौरान 724 शिकायतों का निवारण किया गया।

receivable from EPFO towards provident fund contributed by the bank. Thus, the pension liability is of ₹ 517.18 crore net of amount receivable from EPFO.

NABARD vide circular No.NB.DoS.Pol.HO/2533/J-1/2019-20 dated 12-12-2019 permitted RRBs to amortize pension liability over a period of five years beginning with the financial year ending 31-03-2019 subject to minimum of 20% of the pension liability assessed on March 31st of year concerned. The actuarial valuation comes to ₹ 533.94 crore of which bank has already provided more than 80% in 4 financial year.

35. Capacity Building:

Bank remained active for training need of its employees looking to the requirement. During the year, bank -235- Officers and -13- Office Assistant have been imparted training in various areas conducted by Virtual Mode by different training institutes like BIRD Lucknow & Mangalore, CAB, RBI, Pune, NPCI, Mumbai, BOB RTC etc.

Apart from the above, the Bank has also conducted programmes for imparting pre-promotion training to SC/ST candidates for various promotion exercises wherein -53- participants attended the pre-promotion training programme by virtual mode conducted by BOB RTC.

36. Industrial Relation:

The industrial relations between the Management and staff of the Bank remained cordial.

37. RTI Act:

During the year all the application received under Right to Information Act, 2005 have been attended within the prescribed time limit and disposed-off.

38. Grievance Redressal:

Numbers of Complaints pending at the beginning of the year were 3 (Three). During the year, we received 723 complaints from various customers and 724 complaints have been redressed during

वर्ष के अंत में लम्बित शिकायतों की संख्या 2 (दो) थी। बैंकिंग लोकपाल के माध्यम से प्राप्त शिकायतों पर ध्यान दिया जाता है और ग्राहकों की संतुष्टि के लिए तुरंत समाधान किया जाता है और बैंकिंग लोकपाल ने वर्ष 2021-22 के दौरान बैंक के खिलाफ कोई निर्णय पारित नहीं किया है।

39. आयकर के लिए प्रावधान :

बैंक ने वित्तीय वर्ष 2021-22 के लिए आयकर का प्रावधान नहीं किया है क्योंकि सांविधिक केंद्रीय लेखा परीक्षक द्वारा की गई गणना के अनुसार शुद्ध आय कर देयता के अंतर्गत नहीं आती है। तथापि, वित्तीय वर्ष 2019-20 तक प्राप्य लंबित आयकर के लिए ₹121.09 लाख का प्रावधान।

40. सूचना प्रौद्योगिकी :

अपने आंतरिक हितधारकों के लिए लागत प्रभावी उत्तोलन प्रौद्योगिकी का उपयोग करते उहे उन्नतिशील , विश्वसनीय और सुरक्षित अवसंरचना विकसित करना अपने व्यावसायिक उद्देश्यों को समय पर प्राप्त करने के लिए आवश्यक है और जिससे ग्राहकों को उनकी अपेक्षाओं से ऊपर की सेवा प्रदान कर सके।

तदनुसार बैंक, शाखाओं के कार्यभार को कम करने के लिए सही तकनीक का उपयोग करता है, इस प्रकार शाखाओं के पास ग्राहकों की सेवा करने के लिए अधिक समय होता है। बैंक ने 2011 से सीबीएस लागू किया था और कुशल व्यवसाय संचालन और विकास की सुविधा के लिए ई-बैंकिंग, मोबाइल बैंकिंग, आईएमपीएस, यूपीआई, एईपीएस, एनएसीएच, सीकेवाईसी, एनईएफटी / आरटीजीएस आदि जैसे विभिन्न डिजिटल उत्पादों को लागू किया है।

कम डाउनटाइम और निर्बाध स्थिर कनेक्टिविटी सुनिश्चित करने के लिए, हमारे बैंक ने अतिरिक्त दूरसंचार सेवा प्रदाताओं (टीएसपी) को जोड़ा है और इस तरह अपने कुल टीएसपी की संख्या तीन हो गयी है।

बैंक ने महाप्रबंधक की अध्यक्षता में आईटी संचालन समिति का गठन किया है। समिति विभिन्न आईटी परियोजनाओं की प्राथमिकता तय कर , रणनीति बनाकर उसकी निगरानी करती है। बोर्ड स्तर पर, आईटी उप-समिति का गठन किया गया है जो समग्र आईटी अवसंरचना और साइबर सुरक्षा ढांचे की निगरानी करती है।

the year. No. of complaints pending at the end of the year were 2 (Two).

Complaints received through Banking Ombudsman are attended and resolved promptly to the satisfaction of the customers and Banking Ombudsman has not passed any award against the Bank during the year 2021-22.

39. Provision for Income Tax:

Bank has not made provision for Income Tax for the fiscal 2021-22 as the Net Income does not fall under tax liability as per calculations done by Statutory Central Auditor. However, Provision of ₹ 121.09 Lakh made for pending income Tax receivable up to FY 2019-20.

40. Information Technology:

Our bank is continuously reviewing the existing technology to introduce cost-effective, Innovative, Reliable, time demand and Secure Infrastructure for internal stakeholders is essential to achieve its business objectives timely and thereby serving customers above its expectations.

Accordingly, Bank uses appropriate technology to reduce the workload of branches, thus branches have more time to serve customers. Bank had implemented CBS since 2011 and has implemented various Digital Products like E-banking, Mobile Banking, IMPS, UPI, AEPS, NACH, CKYC, NEFT/RTGS etc. to facilitate efficient business operations and growth.

To ensure reduced downtime and seamless stable connectivity, our Bank has on-boarded additional Telecom Service Providers (TSPs) taking its total TSP to three.

Bank has formed the IT Steering Committee headed by General Manager. The committee prioritizes, Strategizes and monitors various IT Projects. AT Board level, IT Sub-Committee is formed to supervise overall IT Infrastructure and Cyber Security framework.

મૉડ્યૂલ (સીબીએસ) Modules (CBS related)		
સીબીએસ પ્લેટફોર્મ કે તહત સમી શાખાઈ All branches under CBS platform.	પીએફએમએસ પર ઓનબોર્ડિંગ	Onboarding on PFMS
	રુપે ડેબિટ કાર્ડ	RuPay Debit CardB
આઈએમપીએસ સુવિધા IMPS facility	બીજીજીબી કિસાન રુપે કાર્ડ	BGGB Kisan RuPay Card
એનઈએફટી - આરટીજીએસ સુવિધાઈ NEFT-RTGS Facilities.	સીટીએસ-2010	CTS-2010
ડીબીટી કે લિએ એપીબી / એસીએચ / એનએસીએચ પ્લેટફોર્મ APB/ACH/NACH platform for DBT.	ઈપીએસ (On us-Off Us)	AEPS (On us-Off Us)
	બીમ આધાર (જારીકર્તા)	Aadhar BHIM (Issuer)
ઈન્ટરનેટ બેંકિંગ Internet Banking	વ્યક્તિગત ચેક બુક જારી કરના	
મોબાઇલ બેંકિંગ સુવિધા Mobile Banking Facility	Issuance of Personalised cheque Book	
યુપીઆઈ સુવિધા UPI facility	ગ્રાહકોં કો એસએમએસ અલર્ટ કી સુવિધા	
ઈ-કોમર્સ સુવિધા E-commerce Facility	SMS alerts facility to customers	
FASSET મૉડ્યૂલ-ફર્નીચર તથા ફિક્સચર કેરેકોર્ડ કા મૈંટેનેંસ FASSET module-Maintenance of Furniture-Fixture records	બૈલેંસ જાનકારી કે લિએ મિસ કૉલ કી સુવિધા Miss Called facility for balance Inquiry	
	ઑનલાઇન પૈન સત્યાપન	Online PAN verification

ગો-ગ્રીન ઇનિશિએટિવ ઓર પ્રૌદ્યોગિકી કા લાભ ડઠાકર વિભિન્ન પ્રક્રિયાઓં કો આસાન/પરિવર્તન કરને હેતુ , નિમ્નલિખિત મૉડ્યૂલ ઇન-હાઉસ વિકસિત કિએ ગએ હૈં ઓર પરિભાષિત ઉપયોગકર્તાઓં કે લિએ હમારે ઇન્ટ્રાનેટ મૈં તૈનાત કિએ ગએ હૈં:

Under Go-Green Initiative and easing / transformation of various processes by leveraging technology, following Modules are developed In-House and deployed in our INTRANET for defined USERS:

Modules on Intranet		
ઑનલાઇન શાખા આંતરિક નિરીક્ષણ (RBIA)	એચ.આર.એમ.એસ.	HRMS
Online Branch Internal Inspection (RBIA)	શાખા કા ડૌરા	Branch Visit
રાજસ્વ લેખા પરીક્ષા Revenue Audit	પૉઝિટિવ પે સિસ્ટમ	Positive Pay System
દૈનિક ડૈશબોર્ડ ડેટા Daily Dashboard Data	નિવેશ મૉડ્યૂલ	Investment module
સ્નેપ ઑડિટ Snap Audit	કેસીસી બ્યાજ અનુદાન GOI	KCC Interest Subvention GOI
શિકાયત મૉડ્યૂલ Complaint module	કેસીસી બ્યાજ અનુદાન GOG	KCC Interest Subvention GOG
કેસીસી ઋણ પ્રક્રિયા KCC Loan process	એનઆરએલએમ બ્યાજ અનુદાન	NRLM Interest Subvention
ઈપીએસ મિલાન AEPS Reconciliation	સીકેવાઈસી મૉડ્યૂલ	CKYC module
બેંક ખાતા મિલાન Bank A/c Reconciliation	વન ટાઈમ સેટલમેંટ (OTS)	One Time Settlement (OTS)
એટીએમ મિલાન ATM Reconciliation	ઉધારકર્તાઓં કો નોટિસ કી યૂટિલિટી	
આઈટી વિક્રેતા ઓર પરિસંપત્તિ પ્રબંધન IT Vendor and Asset Management	Utility of Notice to Borrowers	
મંજૂરી કે બાદ કી જાંચ Post Sanction Scrutiny	ફૉર્મ 16એ ડાઉનલોડ	Download Form 16A
	પ્રસંસ્કરણ શુલ્ક સંગ્રહ	Processing Free Collection

एडीसी लेनदेन : (2020-21)

- एटीएम के द्वारा लेनदेन : ₹758 करोड़
- IMPS के द्वारा लेनदेन : ₹1346 करोड़
- UPI के द्वारा लेनदेन : ₹2193 करोड़
- वर्ष के दौरान जारी रुपये डेबिट कार्ड: 170452
- वर्ष के दौरान जारी रुपये किसान कार्ड: 61011

ADC Transactions: (2021-22)

- ATM transactions: ₹ 758 Crore
- IMPS Transactions: ₹1346 Crores
- UPI Transactions: ₹2193 Crores
- Issued RuPay Debit Cards during year: 170452
- Issued RuPay Kisan Cards during year: 61011

41. पुरस्कार और सम्मान :

वित्तीय वर्ष 2021-22 के दौरान बैंक को निम्नलिखित पुरस्कार प्राप्त हुए हैं:

41. Awards and Recognition :

During F.Y. 2021-22 Bank has received following awards:

क्रमांक SN	पुरस्कार का नाम Name of Award	पुरस्कार / टिप्पणियाँ Award / Remarks
1	"वर्ष का सर्वश्रेष्ठ प्रौद्योगिकी बैंक" Best Technology Bank of the year	बैंक को 17वें वार्षिक प्रौद्योगिकी पुरस्कारों में विशेष उल्लेख श्रेणी के तहत आईबीए से "वर्ष का सर्वश्रेष्ठ प्रौद्योगिकी बैंक" पुरस्कार मिला है। Bank has received "Best Technology Bank of the year" award from IBA under Special Mention category in the 17th Annual Technology Awards.
2	एपीवाई वार्षिक पुरस्कार APY Annual Awards	वार्षिक एपीवाई "उत्कृष्टता का पुरस्कार" (108 एपीवाई 70 के लक्ष्य के मुकाबले (154% उपलब्धि) Annual APY "Award Of Par Excellence" (108 APY against target of 70 (154% Achievement)
3	Outstanding performance	प्रशंसा का प्रमाण पत्र (एसएलबीसी और पीएफआरडीए द्वारा) Certificate of Appreciation (by SLBC & PFRDA)
4	APY Trendsetter	उत्कृष्टता का पुरस्कार (2400 के लक्ष्य के मुकाबले 3159 एपीवाई-132%) Award of Excellence (3159 APY against target of 2400 – 132%)
5	Winning Wednesday	छह (6) पुरस्कार प्राप्त हुए (मासिक उपलब्धि और विभिन्न बुधवार के तहत) Six (6) Awards received (under Monthly achievement & various Wednesday)
6	Shine & Succeed	उत्कृष्टता का पुरस्कार (4800 के लक्ष्य के मुकाबले 7238 एपीवाई- 152%) Award of Par Excellence (7238 APY against target of 4800 – 152%)
7	Old Age "Financial Freedom Fighters" (FFF) 2.0	अनुकरणीय वित्तीय स्वतंत्रता सेनानी (4800 के लक्ष्य के मुकाबले 7815 एपीवाई- 163%) Exemplary Financial Freedom Fighter (7815 APY against target of 4800 – 163%)

ક્રમાંક SN	પુરસ્કાર કા નામ Name of Award	પુરસ્કાર / ટિપ્પણિયાં Award / Remarks
8	Lead to Leap	(32 કે લક્ષ્ય કે મુકાબલે પ્રતિ શાખા 42 એપીવાઈ) (42 APY per branch against target of 32)
9	Makers of Excellence (5.0)	અનુકરણીય ઉત્કૃષ્ટતા પુરસ્કાર (10362 એપીવાઈ કે લક્ષ્ય કે વિરુદ્ધ 6000 - 173%) Exemplary Award of Excellence (10362 APY against target of 6000 – 173%)
10	Rise Above The Rest 4.0	અનુકરણીય ઉત્કૃષ્ટતા પુરસ્કાર (4880 કે લક્ષ્ય કે મુકાબલે 7574 એપીવાઈ-155%) Exemplary Award of Excellence (7574 APY against target of 4880 – 155%)
11	Out Performers	(63 કે લક્ષ્ય કે મુકાબલે 78 એપીવાઈ પ્રતિ શાખા) (78 APY per branch against target of 63)
12	Leadership Capital 4.0	ઉત્કૃષ્ટતા કા પુરસ્કાર (7500 કે લક્ષ્ય કે મુકાબલે 7980 એપીવાઈ-106%) Award of Excellence (7980 APY against target of 7500 – 106%)
13	Amazing Achievers of APY 2.0 (AAA)	ઉત્કૃષ્ટતા કા પુરસ્કાર (25% સે અધિક શાખાએ વિભિન્ન શ્રેણી મેં પુરસ્કાર કે લિએ યોગ્ય હેં) Award of Excellence (More than 25% branches are qualified for Award in various category)
14	Game Changers 4.0	પુરસ્કાર કે લિએ ચયનિત (108 એપીવાઈ પ્રતિ શાખા, 70 કે લક્ષ્ય કે વિરુદ્ધ - સંશોધિત 100) Qualified for Award (108 APY per branch against target of 70- revised 100)

आभार प्रदर्शन :

निदेशक मण्डल भारत सरकार, गुजरात सरकार, भारतीय रिजर्व बैंक, राष्ट्रीय कृषि और ग्रामीण विकास बैंक और बैंक ऑफ बड़ौदा को उनके बहुमूल्य मार्गदर्शन और सहयोग के लिए आभार प्रदर्शित करता है।

निदेशक मण्डल निम्नलिखित का भी विशेष आभार व्यक्त करता है -

- अध्यक्ष, बैंक ऑफ बड़ौदा
- प्रबंध निदेशक और मुख्य कार्यकारिणी अधिकारी, बैंक ऑफ बड़ौदा
- कार्यकारी निदेशक, बैंक ऑफ बड़ौदा
- क्षेत्रीय निदेशक, भारतीय रिजर्व बैंक, अहमदाबाद
- मुख्य महाप्रबंधक, नाबार्ड, अहमदाबाद
- महाप्रबंधक (डीसीबीएस), भारतीय रिजर्व बैंक, अहमदाबाद
- मुख्य महाप्रबंधक (आरआरबी और आर-एसईटीआई), बैंक ऑफ बड़ौदा, वडोदरा
- महाप्रबंधक (आरआरबी और आर-एसईटीआई), बैंक ऑफ बड़ौदा, वडोदरा
- महाप्रबंधक (वित्तीय समावेशन), बैंक ऑफ बड़ौदा, वडोदरा
- महाप्रबंधक (आईटी), बैंक ऑफ बड़ौदा, मुंबई
- महाप्रबंधक (सतर्कता), बैंक ऑफ बड़ौदा, मुंबई
- महाप्रबंधक (ट्रेजरी), बैंक ऑफ बड़ौदा, मुंबई
- महाप्रबंधक (बड़ौदा अंचल), बैंक ऑफ बड़ौदा, वडोदरा
- एसएलबीसी संयोजक गुजरात, बैंक ऑफ बड़ौदा
- बैंक के संचालन के क्षेत्र के सभी -22- जिलों के माननीय जिला कलेक्टर
- बैंक के संचालन के क्षेत्र के सभी -22- जिलों के जिला विकास अधिकारी और निदेशक, डीआरडीए
- बॉब आरआरबी डाटा सेंटर, मुंबई और हैदराबाद की टीम
- बैंक के संचालन के क्षेत्र के सभी -22- जिलों के नाबार्ड के बीओबी और डीडीएम के एलडीएम
- बर्ड लखनऊ और मैंगलोर, एनआईबीएम, पुणे और सीएबी, आरबीआई, पुणे
- आरटीसी वडोदरा

Acknowledgement :

The Board conveys sincere gratefulness to the Government of India, Government of Gujarat, Reserve Bank of India, National Bank for Agriculture and Rural Development and Bank of Baroda for their valuable guidance and support.

The Board also expresses special gratitude to –

- Chairman, Bank of Baroda
- Managing Director & CEO, Bank of Baroda
- Executive Directors, Bank of Baroda
- Regional Director, Reserve Bank of India, Ahmedabad
- Chief General Manager, NABARD, Ahmedabad
- General Manager (DCBS), Reserve Bank of India, Ahmedabad
- Chief General Manager (RRBs & R-SETIs), Bank of Baroda, Vadodara
- General Manager (RRBs & R-SETIs), Bank of Baroda, Vadodara
- General Manager (Financial Inclusion), Bank of Baroda, Vadodara
- General Manager (IT), Bank of Baroda, Mumbai
- General Manager (Vigilance), Bank of Baroda, Mumbai
- General Manager (Treasury), Bank of Baroda, Mumbai
- General Manager (Baroda Zone), Bank of Baroda, Vadodara
- SLBC convener Gujarat, Bank of Baroda
- Hon'ble District Collectors of all -22- districts of area of operation of the Bank
- District Development Officers & Director, DRDA of all -22- districts of area of operation of the Bank
- Team of BOB RRB Data Centre, Mumbai and Hyderabad
- LDMs of BOB & DDMs of NABARD of all -22- districts of area of operation of the Bank
- BIRD Lucknow & Mangalore, NIBM, Pune & CAB, RBI, Pune
- RTC Vadodara

સાથ હી નિદેશક મણ્ડલ, કેન્દ્રીય સાંવિધિક લેખા પરીક્ષક “ આરએસ પટેલ ંડ કંપની, અહમદાબાદ” કે સાથ-સાથ અન્ય સાંવિધિક શાખા લેખા પરીક્ષકોં, સમવર્તી લેખા પરીક્ષકોં કો હી હમારે તુલન પત્ર કી ગુણવત્તા પુષ્ટીકરણ મેં ંનકે પૂર્ણ સહયોગ કે લીએ હાર્દિક આભાર પ્રકટ કરતા હૈ।

નિદેશક મણ્ડલ, ગ્રાહકોં ંર શુભચિંતકોં સે પ્રાપ્ત નિરંતર સમર્થન ંર સંરક્ષણ કે લીએ ધન્યવાદ દેતા હૈ ંર બેંક કે પ્રત્યેક કર્મચારી દ્વારા ક્રીએ ગએ ંસ પ્રયાસોં કી સરાહના કરતા હૈ।

The Board also expresses sincere thanks to Central Statutory Auditors R. S. Patel & Co., Ahmedabad alongwith other Statutory Branch Auditors as well as Concurrent Auditors for their whole hearted support for strengthening quality of our Balance sheet.

The Board places on record appreciation with thanks for continued support and patronage received from Customers and well-wishers and appreciates the concerted efforts put in by each and every staff of the bank.

નિદેશક મંડલ કેલિએ ંવં ંનકી ંર સે

હ/-
(પ્રભાત કે. શર્મા)
અધ્યક્ષ

For & on behalf of Board of Directors

Sd/-
(Prabhat K. Sharma)
Chairman

સ્થાન : વડોદરા, ગુજરાત

દિનાંક : 07.05.2022

Place : Vadodara, Gujarat

Date : 07.05.2022

"Reaching to unreached"

लेखा परीक्षकों की रिपोर्ट

बड़ौदा गुजरात ग्रामीण बैंक
के सदस्यों के लिए

एकल वित्तीय विवरणों की लेखापरीक्षा की रिपोर्ट पर राय

हमने बड़ौदा गुजरात ग्रामीण बैंक ('द बैंक') के स्टैंडअलोन वित्तीय विवरणों का ऑडिट किया है, जिसमें 31 मार्च 2022 को तुलन पत्र, लाभ और हानि का विवरण और उक्त समाप्ति वर्ष के लिए नकदी प्रवाह का विवरण और नोट्स शामिल हैं जिसमें महत्वपूर्ण लेखा नीतियों और अन्य व्याख्यात्मक जानकारी के सारांश सहित वित्तीय विवरण है जिसमें हमारे द्वारा लेखापरीक्षित 85 शाखाओं और सांविधिक शाखा लेखापरीक्षकों द्वारा लेखा परीक्षित 245 शाखाओं की उस तारीख को समाप्त वर्ष के लिए विवरणियां शामिल हैं। हमारे द्वारा लेखा परीक्षित और अन्य लेखा परीक्षकों द्वारा लेखा परीक्षित शाखाओं का चयन बैंक द्वारा भारत सरकार द्वारा बैंक को जारी दिशा-निर्देशों के अनुसार किया गया है। तुलन पत्र, लाभ और हानि का विवरण और नकदी प्रवाह के विवरण में 157 शाखाओं के भी रिटर्न है जो ऑडिट के अधीन नहीं है। इन अलेखापरीक्षित शाखाओं में अग्रिम का 23.62 प्रतिशत, जमा का 24.80 प्रतिशत, ब्याज आय का 25.09 प्रतिशत और ब्याज व्यय का 23.81 प्रतिशत हिस्सा है।

हमारी राय में और हमारी सर्वोत्तम जानकारी के अनुसार और हमें दिए गए स्पष्टीकरणों के अनुसार, योग्य राय के पैराग्राफ के लिए में वर्णित मामले के प्रभावों को छोड़कर, उपरोक्त स्टैंडअलोन वित्तीय विवरण क्षेत्रीय ग्रामीण बैंक अधिनियम, 1976 और बैंकिंग विनियमन अधिनियम, 1949 के अनुसार जरूरी सूचना को आवश्यक तरीके से प्रदान करते हैं और भारत में आम तौर पर स्वीकार किए गए लेखांकन सिद्धांतों के अनुरूप एक सही और निष्पक्ष दृष्टिकोण देते हैं

- बैलेंस शीट के मामले में, 31 मार्च, 2022 को बैंक के मामलों की स्थिति; तथा
- लाभ और हानि खाते के मामले में, उस तारीख को समाप्त वर्ष के लिए लाभ का।
- उस तारीख को समाप्त वर्ष के लिए नकदी प्रवाह के विवरण के मामले में सही और निष्पक्ष दृष्टिकोण।

राय के लिए आधार

हमने अपना ऑडिट ICAI द्वारा जारी ऑडिटिंग मानकों (SAs) के अनुसार किया। उन मानकों के तहत हमारी जिम्मेदारियों को आगे हमारी रिपोर्ट के वित्तीय विवरणों की लेखा परीक्षा के लिए लेखा परीक्षक की जिम्मेदारियों में वर्णित किया है। हम भारतीय चार्टर्ड एकाउंटेंट्स संस्थान द्वारा जारी आचार संहिता के अनुसार बैंक से स्वतंत्र हैं साथ ही साथ नैतिक आवश्यकताये जो वित्तीय विवरणों के [क्षेत्राधिकार] के अंतर्गत हमारे ऑडिट के लिए प्रासंगिक हैं, और हमने इन आवश्यकताओं और आचार संहिता के अनुसार अपनी अन्य नैतिक जिम्मेदारियों को पूरा किया है।

योग्य राय के लिए आधार

- नाबार्ड ने परिपत्र संख्या NB.Dos.Pol.HO/2533/J-1/2019-20 दिनांक 12 दिसंबर 2019 के माध्यम से आरआरबी को पांच साल की अवधि में पेंशन देयता को परिशोधित करने की अनुमति दी जो 31 मार्च 2019 को समाप्त वित्तीय वर्ष से शुरू होती है। जिसमें हर संबंधित वर्ष के 31 मार्च को निर्धारित पेंशन देयता का न्यूनतम 20 प्रतिशत करना है। पेंशन देयता का बीमांकिक

मूल्यांकन ₹533,93,96,287 आता है जिसमें से बैंक पहले ही 4 वित्तीय वर्षों में 87.25% प्रदान कर चुका है। प्रदान नहीं की गई राशि ₹ 68,05,79,912 है। वित्तीय विवरण पर प्रभाव प्रदान नहीं की गई राशि बीमांकिक मूल्यांकन के अनुसार ₹ 68,05,79,912 है। लाभ अधिक बताया गया है और देनदारियों को ₹ 68,05,79,912 की सीमा तक कम करके आंका गया है।

स्टैंडअलोन वित्तीय विवरणों के लिए प्रबंधन और नियमन कर्ताओं की जिम्मेदारी

(1) बैंक का निदेशक मंडल इन स्टैंडअलोन वित्तीय विवरणों को तैयार करने के संबंध में जिम्मेदार है, जो भारत में आम तौर पर स्वीकृत लेखांकन सिद्धांतों के अनुसार बैंक की वित्तीय स्थिति, वित्तीय प्रदर्शन और नकदी प्रवाह का सही और निष्पक्ष दृश्य देते हैं, जिसमें आईसीएआई द्वारा जारी लेखा मानक, और क्षेत्रीय ग्रामीण बैंक अधिनियम 1976 के प्रावधान, बैंकिंग विनियमन अधिनियम, 1949 की धारा 29 और भारतीय रिजर्व बैंक ('आरबीआई') और राष्ट्रीय कृषि और विकास बैंक द्वारा (नाबार्ड) समय-समय पर जारी परिपत्र और दिशानिर्देश शामिल हैं। इस जिम्मेदारी में बैंक की संपत्ति की सुरक्षा के लिए और धोखाधड़ी और अन्य अनियमितताओं को रोकने और उनका पता लगाने के लिए अधिनियम के प्रावधानों के अनुसार पर्याप्त लेखांकन रिकॉर्ड का रखरखाव भी शामिल है; उपयुक्त लेखा नीतियों का चयन और अनुप्रयोग; ऐसे निर्णय और अनुमान लगाना जो उचित और विवेकपूर्ण हों; और पर्याप्त आंतरिक वित्तीय नियंत्रणों का डिजाइन, कार्यान्वयन और रखरखाव, जो लेखांकन रिकॉर्ड की सटीकता और पूर्णता सुनिश्चित करने के लिए प्रभावी ढंग से काम कर रहे थे, वित्तीय विवरणों की तैयारी और प्रस्तुति के लिए प्रासंगिक जो एक सही और निष्पक्ष दृश्य देते हैं और भौतिक गलत विवरण से मुक्त हैं, चाहे वह धोखाधड़ी या त्रुटि के कारण हो।

वित्तीय विवरण तैयार करने में, प्रबंधन बैंक की एक चालू संस्था के रूप में जारी रखने की क्षमता का आकलन करने के लिए जिम्मेदार है, साथ ही चिंता से संबंधित मामलों का खुलासा करने और लेखांकन के आधार पर चलने वाले मामलों का उपयोग संचालन करना जब तक कि प्रबंधन या तो बैंक को समाप्त करने या बंद करने का इरादा नहीं रखता है, या करने के अलावा कोई वास्तविक विकल्प नहीं है।

वित्तीय विवरणों की लेखापरीक्षा के लिए लेखापरीक्षक के उत्तर दायित्व

हमारा उद्देश्य इस बारे में उचित आश्वासन प्राप्त करना है कि क्या समग्र रूप से वित्तीय विवरण भौतिक गलत विवरण से मुक्त हैं, चाहे वह धोखाधड़ी या त्रुटि के कारण हो, और एक लेखा परीक्षक की रिपोर्ट जारी करना जिसमें हमारी राय शामिल है। उचित आश्वासन उच्च स्तर का आश्वासन है, लेकिन यह गारंटी नहीं है कि SAs के अनुसार आयोजित एक ऑडिट हमेशा एक महत्वपूर्ण गलत विवरण का पता लगाएगा जब वह मौजूद हो। गलत विवरण धोखाधड़ी या त्रुटि से उत्पन्न हो सकते हैं और उन्हें महत्वपूर्ण माना जाता है यदि, व्यक्तिगत रूप से या समग्र रूप से, इन वित्तीय विवरणों के आधार पर लिए गए उपयोगकर्ताओं के आर्थिक निर्णयों को प्रभावित करने की यथोचित अपेक्षा की जा सकती है।

SAs के अनुसार ऑडिट के हिस्से के रूप में, हम पेशेवर निर्णय लेते हैं और पूरे ऑडिट में पेशेवर संदेह बनाए रखते हैं। साथ ही हम:

- वित्तीय विवरणों के महत्वपूर्ण गलत विवरण के जोखिमों को पहचानें और उनका आकलन करें, चाहे वह धोखाधड़ी या त्रुटि के कारण हो, उन जोखिमों के लिए लेखा परीक्षा प्रक्रियाओं को डिजाइन और निष्पादित करें, और ऑडिट साक्ष्य प्राप्त करें जो हमारी राय के लिए आधार प्रदान करने के लिए पर्याप्त और उपयुक्त हो। धोखाधड़ी के परिणामस्वरूप होने वाली गलत सामग्री कथन का पता नहीं लगने का जोखिम किसी एक कि त्रुटि के परिणामस्वरूप हो सकता है, क्योंकि धोखाधड़ी में मिलीभगत, जालसाजी,

जानबूझकर चूक, गलत बयानी, या आंतरिक नियंत्रण का ओवरराइड शामिल हो सकता है।

- उपयोग की गई लेखांकन नीतियों की उपयुक्तता और प्रबंधन द्वारा किए गए लेखांकन अनुमानों और संबंधित प्रकटीकरण की तर्कसंगतता का मूल्यांकन करें।
- लेखांकन के चालू प्रतिष्ठान के आधार पर प्रबंधन के उपयोग की उपयुक्तता पर और प्राप्त लेखा परीक्षा साक्ष्य के आधार पर निष्कर्ष निकालें कि क्या घटनाओं या शर्तों से संबंधित कोई भौतिक अनिश्चितता मौजूद है जो बैंक की एक चालू संस्था के रूप में जारी रखने की क्षमता पर महत्वपूर्ण संदेह पैदा कर सकती है। यदि हम यह निष्कर्ष निकालते हैं कि एक भौतिक अनिश्चितता मौजूद है, तो हमें अपने लेखा परीक्षक की रिपोर्ट में वित्तीय विवरणों में संबंधित प्रकटीकरण पर ध्यान आकर्षित करना है, और यदि ऐसे खुलासे अपर्याप्त हैं, तो अपनी राय को संशोधित करने के लिए तो हमारे निष्कर्ष हमारे ऑडिटर की रिपोर्ट की तारीख तक प्राप्त ऑडिट साक्ष्य पर आधारित हैं। हालांकि, भविष्य की घटनाओं या शर्तों के कारण बैंक चालू चिंता के रूप में जारी रहना बंद कर सकता है।
- प्रकटीकरण सहित वित्तीय विवरणों की समग्र प्रस्तुति, संरचना और सामग्री का मूल्यांकन करें, और क्या वित्तीय विवरण अंतर्निहित लेनदेन और घटनाओं का इस तरह से प्रतिनिधित्व करते हैं जिससे निष्पक्ष प्रस्तुति प्राप्त होती है।

हम शासन के प्रभारियों साथ संवाद करते हैं, अन्य मामलों के अलावा, ऑडिट के नियोजित दायरे और समय और महत्वपूर्ण ऑडिट निष्कर्षों के बारे में जिसमें आंतरिक नियंत्रण में कोई भी महत्वपूर्ण कमियां शामिल हैं जिन्हें हम अपने ऑडिट के दौरान पहचानते हैं। हम शासन के प्रभारियों लोगों को भी बताते हैं कि प्रासंगिक नैतिक आवश्यकताओं की स्वतंत्रता के संबंध का पालन किया है, और उन सभी संबंधों और अन्य मामलों को संवाद करने के लिए जो हमारी स्वतंत्रता पर उचित रूप से विचार कर सकते हैं, और संबंधित सुरक्षा उपाय जहां लागू हो।

शासन के प्रभारी के साथ संप्रेषित मामलों से, हम उन मामलों का निर्धारण करते हैं जो वर्तमान अवधि के वित्तीय विवरणों की लेखापरीक्षा में सबसे महत्वपूर्ण थे और इसलिए प्रमुख लेखापरीक्षा मामले हैं। हम अपने लेखा परीक्षक की रिपोर्ट में इन मामलों का वर्णन करते हैं जब तक कि कानून या विनियमन मामले के बारे में सार्वजनिक प्रकटीकरण को रोकता नहीं है या जब, अत्यंत दुर्लभ परिस्थितियों में, हम यह निर्धारित करते हैं कि हमारी रिपोर्ट में किसी मामले को संप्रेषित नहीं किया जाना चाहिए क्योंकि ऐसा करने के प्रतिकूल परिणामों की उचित रूप से अपेक्षा की जाएगी इस तरह के संचार के सार्वजनिक हित के लाभों से अधिक है।

अन्य मामले

हमने बैंक के स्टैंडअलोन वित्तीय विवरणों में शामिल 157 शाखाओं के वित्तीय विवरणों/सूचनाओं की लेखापरीक्षा नहीं की, जिनके वित्तीय विवरण/वित्तीय जानकारी 31 मार्च 2022 तक ₹ 138274.44 लाख के कुल अग्रिम और समाप्त वर्ष के लिए ₹ 22080.71 लाख के कुल राजस्व को दर्शाते हैं। उस तारीख को, जैसा कि स्टैंडअलोन वित्तीय विवरणों में माना गया है। इन शाखाओं के वित्तीय विवरणों/सूचनाओं की लेखा परीक्षा शाखा लेखापरीक्षकों द्वारा की गई है, जिनकी रिपोर्ट हमें प्रस्तुत की गई है, और हमारी राय में जहां तक इन शाखाओं के संबंध में शामिल राशियों और प्रकटीकरणों का संबंध है, पूरी तरह से ऐसे शाखा लेखा परीक्षकों की रिपोर्ट पर आधारित है।

इस मामले में हमारी राय में कोई बदलाव नहीं किया गया है।

અન્ય કાનૂની ઓર નિયામક આવશ્યકતાઓ પર રિપોર્ટ

1. બૈલેન્સ શીટ ઓર લાભ ઓર હાનિ યાતા બૈંકિંગ વિનિયમન અધિનિયમ, 1949 કી ધારા 29 કે અનુસાર તૈયાર કિયા ગયા હૈ;
2. ઉપરોક્ત પૈરાગ્રાફ 5 સે 7 મેં ઇંગિત લેખા પરીક્ષા કી સીમાઓં કે અધીન ઓર જૈસા કિ બૈંકિંગ કંપની (ઉપક્રમોં કા અધિગ્રહણ ઓર હસ્તાંતરણ) અધિનિયમ, 1970/1980 દ્વારા આવશ્યક હૈ, ઓર ઉસમેં આવશ્યક પ્રકટીકરણ કી સીમાઓં કે અધીન ધી, હમ રિપોર્ટ કરતે હૈં કિ:
 - ક) હમને સધી જાનકારી ઓર સ્પષ્ટીકરણ પ્રાપ્ત કર લિયે હૈં, જો હમારે સર્વોત્તમ જ્ઞાન ઓર વિશ્વાસ કે અનુસાર, હમારી લેખાપરીક્ષા કે પ્રયોજનોં કે લિયે આવશ્યક થે ઓર ઉન્હેં સંતોષજનક પાયા હૈ;
 - ખ) બૈંક કે લેન-દેન, જો હમારે ધ્યાન મેં આયે હૈં, બૈંક કી શક્તિયોં કે ધીતર હૈં; તથા
 - ગ) બૈંક કે કાર્યાલયોં ઓર શાખાઓં સે પ્રાપ્ત વિવરણિયાં હમારી લેખાપરીક્ષા કે પ્રયોજનોં કે લિયે પર્યાપ્ત પાઈ ગઈ હૈં.
3. હમ આગે રિપોર્ટ કરતે હૈં કિ:
 - ક) હમારી રાય મેં, બૈંક દ્વારા કાનૂન દ્વારા અપેક્ષિત ઉચિત બહી યાતે રખે ગાયે હૈં, જહાં તક કિ ઉન બહી યાતો કી હમારી જાંચ સે પ્રતીત હોતા હૈ ઓર હમારી લેખા પરીક્ષા કે પ્રયોજનોં કે લિયે પર્યાપ્ત ઉચિત રિટર્ન ઉન શાખાઓં સે પ્રાપ્ત હુયે હૈં જિન પર હમને ઢોરા નહીં કિયા હૈ
 - ખ) બૈલેન્સ શીટ, લાભ ઓર હાનિ યાતા ઓર ઇસ રિપોર્ટ દ્વારા નિપટાયે ગાયે કૈશ ફલો કા વિવરણ બહી યાતોં કે સાથ ઓર શાખાઓં સે પ્રાપ્ત રિટર્ન કે સાથ મેલ યાતા હૈ જો હમારે દ્વારા ઑડિટ નહીં કિયા ગયા હૈ;
 - ગ) બૈંકિંગ વિનિયમન અધિનિયમ, 1949 કી ધારા 29 કે તહત બૈંક કે શાખા લેખા પરીક્ષકોં દ્વારા લેખા પરીક્ષિત શાખા કાર્યાલયોં કે યાતોં કી રિપોર્ટ હમેં ઢેજ ઢી ગઈ હૈ ઓર ઇસ રિપોર્ટ કો તૈયાર કરને મેં હમારે દ્વારા ઉચિત રૂપ સે નિપટાયા ગયા હૈ; તથા
 - ઘ) હમારી રાય મેં, બૈલેન્સ શીટ, લાભ ઓર હાનિ યાતા ઓર કૈશ ફલો કા વિવરણ લાગૂ લેખાંકન માનકોં કા અનુપાલન કરતા હૈ, જહાં તક વે નાબાર્ડ ઓર આરબીઆઈ દ્વારા નિર્ધારિત લેખાંકન નીતિયોં કે સાથ અસંગત નહીં હૈં.

આરએસ પટેલ ંડ કંપની કે લિયે

ચાર્ટર્ડ અકાઉંટેંટ

ફર્મ પંજીકરણ સંખ્યા

107758ડબ્લ્યૂ

રાજન બી શાહ

સહભાગી

સદસ્યતા સંખ્યા: 101998

સ્થાન : વડોદરા, ગુજરાત

ડિનાંક : 07-05-2022

Independent Auditor's Report

To
The Members
Baroda Gujarat Gramin Bank
Vadodara.

Report on Audit of the Standalone Financial Statements Opinion

We have audited the standalone financial statements of Baroda Gujarat Gramin Bank ('the Bank'), which comprise the Balance Sheet as at 31 March 2022, the Statement of Profit and Loss and the Statement of Cash Flows for the year then ended, and notes to financial statements including a summary of significant accounting policies and other explanatory information in which are included returns for the year ended on that date of 85 branches audited by us and 245 branches audited by statutory branch auditors. The branches audited by us and those audited by other auditors have been selected by the Bank in accordance with the guidelines issued to the Bank by the Government of India. Also included in the Balance Sheet, the Statement of Profit and Loss and Statement of Cash Flows are the returns from 157 branches which have not been subjected to audit. These unaudited branches account for 23.62 percent of advances, 24.80 per cent of deposits, 25.09 per cent of interest income and 23.81 per cent of interest expenses.

In our opinion and to the best of our information and according to the explanations given to us, except for the effects of the matter described in the Basis for Qualified Opinion paragraph, the aforesaid standalone financial statements give the information required by the Regional Bank Act 1976 and Banking Regulation Act, 1949 in the manner so required and give a true and fair view in conformity with the accounting principles generally accepted in India:

- in the case of the Balance Sheet, of the state of affairs of the Bank as at March 31, 2022; and
- in the case of the Profit and Loss Account, of the profit for the year ended on that date.
- true and fair view in case of statement of cash flows for the year ended on that date.

Basis for Opinion

We conducted our audit in accordance with the Standards on Auditing (SAs) issued by ICAI. Our responsibilities under those Standards are further described in the Auditor's Responsibilities for the Audit of the Financial Statements section of our report. We are independent of the Bank in accordance with the code of ethics issued by the Institute of Chartered Accountants of India together with ethical requirements that are relevant to our audit of the financial statements in [jurisdiction], and we have fulfilled our other ethical responsibilities in accordance with these requirements and the code of ethics.

Basis for Qualified Opinion

- NABARD vide circular No. NB.Dos.Pol.HO/2533/J-1/2019-20 dated 12 December 2019 permitted RRBs to amortize pension liability over a period of five years, beginning with the financial year ending 31 March 2019, subject to minimum of 20 percent of the pension liability assessed on March 31 of year concerned. The actuarial valuation comes to ₹533,93,96,287 of which bank has already provided 87.25% in 4 financial years. The

amount not provided is ₹ 68,05,79,912. The impact on the Financial Statement as per actuarial valuation will be ₹ 68,05,79,912 for the amount not provided. Profit is overstated and liabilities are understated to extent of ₹68,05,79,912.

Responsibilities of Management and Those Charged with Governance for the Standalone Financial Statements

1. The Bank's Board of Directors is responsible with respect to the preparation of these standalone financial statements that give a true and fair view of the financial position, financial performance and cash flows of the Bank in accordance with the accounting principles generally accepted in India, including the Accounting Standards issued by ICAI, and provisions of Regional Rural Bank Act 1976, Section 29 of the Banking Regulation Act, 1949 and circulars and guidelines issued by the Reserve Bank of India ('RBI') and National Bank for Agriculture and Development (NABARD) from time to time. This responsibility also includes maintenance of adequate accounting records in accordance with the provisions of the Act for safeguarding of the assets of the Bank and for preventing and detecting frauds and other irregularities; selection and application of appropriate accounting policies; making judgments and estimates that are reasonable and prudent; and design, implementation and maintenance of adequate internal financial controls, that were operating effectively for ensuring the accuracy and completeness of the accounting records, relevant to the preparation and presentation of the financial statements that give a true and fair view and are free from material misstatement, whether due to fraud or error.

In preparing the financial statements, management is responsible for assessing the Bank's ability to continue as a going concern, disclosing, as applicable, matters related to going concern and using the going concern basis of accounting unless management either intends to liquidate the Bank or to cease operations, or has no realistic alternative but to do.

Auditor's Responsibilities for the Audit of the Financial Statements

Our objectives are to obtain reasonable assurance about whether the financial statements as a whole are free from material misstatement, whether due to fraud or error, and to issue an auditor's report that includes our opinion. Reasonable assurance is a high level of assurance, but is not a guarantee that an audit conducted in accordance with SAs will always detect a material misstatement when it exists. Misstatements can arise from fraud or error and are considered material if, individually or in the aggregate, they could reasonably be expected to influence the economic decisions of users taken on the basis of these financial statements.

As part of an audit in accordance with SAs, we exercise professional judgment and maintain professional skepticism throughout the audit. We also:

- Identify and assess the risks of material misstatement of the financial statements, whether due to fraud or error, design and perform audit procedures responsive to those risks, and obtain audit evidence that is sufficient and appropriate to provide a basis for our opinion. The risk of not detecting a material misstatement resulting from fraud is higher than for one resulting from error, as fraud may involve collusion, forgery, intentional omissions, misrepresentations, or the override of internal control.
- Evaluate the appropriateness of accounting policies used and the reasonableness of accounting estimates and related disclosures made by management.

- Conclude on the appropriateness of management's use of the going concern basis of accounting and, based on the audit evidence obtained, whether a material uncertainty exists related to events or conditions that may cast significant doubt on the bank's ability to continue as a going concern. If we conclude that a material uncertainty exists, we are required to draw attention in our auditor's report to the related disclosures in the financial statements or, if such disclosures are inadequate, to modify our opinion. Our conclusions are based on the audit evidence obtained up to the date of our auditor's report. However, future events or conditions may cause the bank to cease to continue as a going concern.
- Evaluate the overall presentation, structure and content of the financial statements, including the disclosures, and whether the financial statements represent the underlying transactions and events in a manner that achieves fair presentation.

We communicate with those charged with governance regarding, among other matters, the planned scope and timing of the audit and significant audit findings, including any significant deficiencies in internal control that we identify during our audit.

We also provide those charged with governance with a statement that we have complied with relevant ethical requirements regarding independence, and to communicate with them all relationships and other matters that may reasonably be thought to bear on our independence, and where applicable, related safeguards.

From the matters communicated with those charged with governance, we determine those matters that were of most significance in the audit of the financial statements of the current period and are therefore the key audit matters. We describe these matters in our auditor's report unless law or regulation precludes public disclosure about the matter or when, in extremely rare circumstances, we determine that a matter should not be communicated in our report because the adverse consequences of doing so would reasonably be expected to outweigh the public interest benefits of such communication.

Other Matter

We did not audit the financial statements / information of 157 branches included in the standalone financial statements of the Bank whose financial statements / financial information reflect total advances of ₹ 138274.44 lakh as at 31st March 2022 and total revenue of ₹ 22080.71 lakh for the year ended on that date, as considered in the standalone financial statements. The financial statements / information of these branches have been audited by the branch auditors whose reports have been furnished to us, and in our opinion in so far as it relates to the amounts and disclosures included in respect of branches, is based solely on the report of such branch auditors.

Our opinion is not modified in respect of this matter.

Report on Other Legal and Regulatory Requirements

1. The Balance Sheet and the Profit and Loss Account have been drawn up in accordance with Section 29 of the Banking Regulation Act, 1949;
2. Subject to the limitations of the audit indicated in paragraphs 5 to 7 above and as required by the Banking Companies (Acquisition and Transfer of Undertakings) Act, 1970/1980, and subject also to the limitations of disclosure required therein, we report that:

- a) We have obtained all the information and explanations which, to the best of our knowledge and belief, were necessary for the purposes of our audit and have found them to be satisfactory;
- b) The transactions of the Bank, which have come to our notice, have been within the powers of the Bank; and
- c) The returns received from the offices and branches of the Bank have been found adequate for the purposes of our audit.

3. We further report that:

- a) in our opinion, proper books of account as required by law have been kept by the Bank so far as it appears from our examination of those books and proper returns adequate for the purposes of our audit have been received from branches not visited by us
- b) the Balance Sheet, the Profit and Loss Account and the Statement of Cash Flows dealt with by this report are in agreement with the books of account and with the returns received from the branches not audited by us;
- c) the reports on the accounts of the branch offices audited by branch auditors of the Bank under section 29 of the Banking Regulation Act, 1949 have been sent to us and have been properly dealt with by us in preparing this report; and
- d) In our opinion, the Balance Sheet, the Profit and Loss Account and the Statement of Cash Flows comply with the applicable accounting standards, to the extent they are not inconsistent with the accounting policies prescribed by NABARD and RBI.

"Reaching to unreached"

For R. S. Patel & Co.
Chartered Accountants
Firm Registration No. 107758W

-Sd-

Place of Signature : VADODARA

Date of Report : 07.05.2022

Rajan B. Shah
Partner
Membership No. 101998

पत्रक 'क' FORM "A"

31 मार्च 2022 का तुलन-पत्र

BALANCE SHEET AS ON 31ST MARCH 2022

लेखा परीक्षित

(₹ हजार में)
(Amt. ₹ in '000)

पूंजी एवं देवयताएं	CAPITAL AND LIABILITIES	अनुसूचि SCHEDULE	31 मार्च 2022 को As on 31/03/2022	31 मार्च 2021 को As on 31/03/2021
पूंजी	Capital	1	782807	782807
प्रारक्षित राशियां एवं अधिशेष	Reserve and Surplus	2	3911855	3619681
जमा राशियां	Deposits	3	107570567	99524186
उधार ली गई राशियां	Borrowings	4	7190559	6528064
अन्य देयताएं एवं प्रावधान	Other Liabilities and Provisions	5	2199062	2697038
योग	TOTAL		121654850	113151776
आस्तियां	ASSETS		31/03/2022	31/03/2021
नकद एवं रिजर्व बैंक के पास जमा शेष	Cash and Balance with RBI	6	4895933	4502660
बैंक के पास शेष और मांग एवं अल्प सूचना मुद्रा	Balance with Bank and Money at Call and Short Notice	7	7142723	9656885
निवेश	Investment	8	49080576	45949494
अग्रिम	Advances	9	57033761	49473400
अचल आस्तियां	Fixed Assets	10	154754	174213
अन्य आस्तियां	Other Assets	11	3347103	3395124
योग	TOTAL		121654850	113151776
आकस्मिक देयताएं	Contingent Liabilities	12	820809	445331
बिल संग्रहण	Bill for Collection		633661	584100

As per our report of even date.

For, Baroda Gujarat Gramin Bank

For, R. S. Patel & Co.

Chartered Accountants
(FRN : 107758W)

Sd/-

(Rajan B. Shah)

Partner

(Membership No. 101998)

Sd/-

(Prabhat K. Sharma)

Chairman

Sd/-

(D. D. Jadeja IAS)

Director

Sd/-

(Rajesh Kumar Singh)

Director

Sd/-

(Abhishek Kumar Sinha)

Director

Sd/-

(Nityananda Behera)

Director

Sd/-

(Vishal K. C. Sharma)

Director

Sd/-

(B.Y.V. Satyanarayana)

Director

Place : VADODARA

Date : 27.04.2022

પત્રક 'ખ' FORM "B"

31 માર્ચ 2022 કો સમાપ્ત હોનેવાલી અવધિ કે લિએ લાભ ંવં હાનિ લેખા

FORM OF PROFIT AND LOSS ACCOUNT FOR THE QUARTER ENDED 31/03/2022

લેખા પરીક્ષિત

(₹ હજાર મેં)

(Amt. ₹ in '000)

આય	INCOME	અનુસૂચિ SCHEDULE	31 માર્ચ 2022 કો As on 31/03/2022	31 માર્ચ 2021 કો As on 31/03/2021
અર્જિત આય	Interest Earned	13	8012645	7773983
અન્ય આય	Other Income	14	1706371	1476893
કુલ	TOTAL		9719016	9250876
વ્યય	EXPENDITURE			
બ્યાજ વ્યય	Interest expended	15	4431712	4408519
પરિચાલન વ્યય	Operating expenses	16	4526786	4191204
પ્રાવધાન ંવં આકસ્મિકતાં	Provisions and Contingencies		468344	418833
કુલ	TOTAL		9426842	9018556
લાભ / હાનિ	PROFIT/ LOSS			
ચાલુ વર્ષ કા શુદ્ધ લાભ/હાનિ	Net Profit / Loss (-) for the year		292174	232320
લાભ/હાનિ	Profit/ Loss(-) brought forward		2474560	2378212
કુલ	TOTAL		2766734	2610532
વિનિયોજન	APPROPRIATION			
સાંવિધિક પ્રારક્ષિત નિધિયોં મેં અંતરણ	Transfer to Statutory Reserves		58435	46464
અન્ય પ્રારક્ષિત નિધિયોં મેં અંતરણ	Transfer to Other Reserves		182904	89508
સરકાર દ્વારા પ્રસ્તાવિત ડિવિડેંડ મેં અંતરિત તુલન-પત્ર મેં અગ્રેશિત શેષ	Transferred to Govt./proposed dividend Balance carried over to balance sheet		-	-
કુલ	TOTAL		2525395	2474560

હમારી ંસી તારીખ કી રિપોર્ટ કે અનુસાર

કૃતે, બડૌદા ગુજરાત ગ્રામીણ બેંક

કૃતે આર. ંસ. પટેલ ંન્ડ કાં.
સનદી લેખાકાર
(FRN : 107758W)

-હ/-
(પ્રભાત કે. શર્મા)
અધ્યક્ષ

-હ/-
(રાજેશ કુમાર સિંહ)
નિદેશક

-હ/-
(નિત્યાનંદ બેહરા)
નિદેશક

-હ/-
(રાજન બી. શાહ)
ભાગીદાર
(Membership No. 101998)

-હ/-
(ડી. ડી. જાડેજા IAS)
નિદેશક

-હ/-
(અભિષેક કુમાર સિંહા)
નિદેશક

-હ/-
(વિશાલ કે. સી. શર્મા)
નિદેશક

-હ/-
(બી.વાય.વી. સત્યનારાયણ)
નિદેશક

સ્થાન : બડૌદા

દિનાંક : 27.04.2022

CASH FLOW STATEMENT FOR THE YEAR ENDED 31ST MARCH, 2022

(₹ हजार में)
(Amt. ₹ in '000)

PARTICULARS	31 मार्च 2022 को As on 31/03/2022	31 मार्च 2021 को As on 31/03/2021
A. Cash Flow from Operating Activities		
Net Profit before tax as per Profit & Loss Account	3,04,283	2,32,320
Adjusted for :		
Depreciation on Fixed Assets	56,063	65,429
Provision for Standard Assets	73,550	24,333
Provision for Other Items (Net)	3,12,685	-
Profit/(loss) on Sale of Assets (Net)		
Sub Total	7,46,581	322,082
Adjusted for :		
(Increase)/Decrease in investments	(31,31,082)	(11,121,727)
(increase)/Decrease in Advances	(75,60,361)	(3,534,017)
(Increase)/Decrease in Other assets	48,021	(6,00,761)
Increase/(Decrease) in Borrowings	6,62,495	1,415,622
Increase/(Decrease) in deposits	80,46,381	8,051,875
Increase/(Decrease) in Other liabilities and provisions	(8,84,211)	1,27,643
Cash flow from operating activity before tax and extra	(20,72,176)	(5,339,283)
Less : Income Tax	12,109	-
Net cash flow from Operating Activities	(20,84,285)	(53,39,283)
B. Cash Flow from Investing Activities		
Purchase/ Transfer in of Fixed Assets	(44,915)	(32,868)
Sales/ Transfer out of Fixed Assets	8,311	1,300
Net cash flow from Investing Activities	(36,604)	(31,568)
C. Cash Flow from Financing Activities		
Net cash flow from Financing Activities		
Net increase/ (decrease) in cash and cash equivalents	(21,20,889)	(5,370,851)
Opening Balance of cash and cash equivalents	1,41,59,547	19,530,398
Closing Balance of cash and cash equivalents	1,20,38,658	14,159,547
Components of Cash & Cash Equivalents cash & Balance with RBI	48,95,933	4,502,660
Balance with Banks and Money at Call and Short Notice	71,42,725	9,656,885

As per our report of even date.

For, R. S. Patel & Co.
Chartered Accountants
(FRN : 107758W)

Sd/-
(Rajan B. Shah)
Partner
(Membership No. 101998)

Sd/-
(Prabhat K. Sharma)
Chairman

Sd/-
(D. D. Jadeja IAS)
Director

Sd/-
(Rajesh Kumar Singh)
Director

Sd/-
(Abhishek Kumar Sinha)
Director

Sd/-
(Nityananda Behera)
Director

Sd/-
(Vishal K. C. Sharma)
Director

Sd/-
(B.Y.V. Satyanarayana)
Director

For, Baroda Gujarat Gramin Bank

Place : VADODARA
Date : 27.04.2022

31 માર્ચ 2022 કો સમાપ્ત વર્ષ કે લિયે નકદ પ્રવાહ વિવરણ

(₹ હજાર મેં)
(Amt. ₹ in '000)

વિવરણ	31 માર્ચ 2022 કો As on 31/03/2022	31 માર્ચ 2021 કો As on 31/03/2021
અ. પ્રચાલન ગતિવિધિયોં સે નકદ પ્રવાહ લાભ હાનિ ઁાતોં કે અનુસાર ટૈક્સ સે પહલે લાભ	3,04,283	2,32,320
સમયોજન		
અચલ આસ્તિયોં પર મૂલ્ય હાસ	56,063	65,429
માનક આસ્તિયોં કે લિયે પ્રાવધાન	73,550	24,333
અન્ય વસ્તુઓં કે લિયે પ્રાવધાન (નિવલ)	3,12,685	-
આસ્તિયોં કી બિક્રી પર લાભ/હાનિ (નિવલ)		
ઉપયોગ	7,46,581	322,082
સમાયોજિત (કે લિયે) :		
નિવેશ મેં (વૃદ્ધિ) / કમી	(31,31,082)	(11,121,727)
અગ્રિમોં મેં (વૃદ્ધિ) / કમી	(75,60,361)	(3,534,017)
અન્ય પરિસંપત્તિયોં મેં (વૃદ્ધિ) / કમી	48,021	(6,00,761)
ઉધારી મેં (વૃદ્ધિ) / કમી	6,62,495	1,415,622
જમા મેં (વૃદ્ધિ) / કમી	80,46,381	8,051,875
અન્ય દેનદારિયોં ઓર પ્રાવધાનોં મેં (વૃદ્ધિ) / કમી	(8,84,211)	1,27,643
ટૈક્સ ઓર અસાધારણ મદોં સે પહલે પ્રચાલન ગતિવિધિયોં સે નકદ પ્રવાહ (કમી) : આયકર	(20,72,176)	(5,339,283)
પ્રચાલન ગતિવિધિયોં સે શુદ્ધ નકદ પ્રવાહ	12,109	-
ક	(20,84,285)	(53,39,283)
બ. નિવેશ ગતિવિધિયોં મેં નકદ પ્રવાહ		
અચલ સંપત્તિયોં કા અંતરહસ્તાંતરણ / ક્રય	(44,915)	(32,868)
અચલ સંપત્તિયોં કે બહિર્હસ્તાંતરણ / ક્રય	8,311	1,300
નિવેશ ગતિવિધિયોં મેં શુદ્ધ નકદી પ્રવાહ	(36,604)	(31,568)
ઁ		
વિત્તીય ગતિવિધિયોં સે નકદી પ્રવાહ		
વિત્તીય ગતિવિધિયોં સે શુદ્ધ નકદી પ્રવાહ		
ગ		
નકદ તથા નકદ સમકક્ષ મેં શુદ્ધ વૃદ્ધિ તથા કમી	(21,20,889)	(5,370,851)
ક+ઁ+ગ		
નકદ તથા નકદ સમકક્ષ કે આદિશેષ	1,41,59,547	19,530,398
નકદ તથા નકદ સમકક્ષ કે ઈતિશેષ	1,20,38,658	14,159,547
નકદ તથા નકદ સમકક્ષ કે ઘટક :		
આરબીઆઈ કે સાથ નકદ તથા શેષ	48,95,933	4,502,660
બેંક કે સાથ શેષ તથા કોલ ઁવં અલ્પ સૂચના મુદ્રા	71,42,725	9,656,885

હમારી ઈસી તારીઁ કી રિપોર્ટ કે અનુસાર

કૃતે આર. ઁસ. પટેલ ઁન્ડ કોં.
સનદી લેઁાકાર
(FRN : 107758W)

-હ/-
(રાજન બી. શાહ)
ભાગીદાર
(Membership No. 101998)

સ્થાન : બડૌદા
દિનાંક : 27.04.2022

-હ/-
(પ્રભાત કે. શર્મા)
અધ્યક્ષ

-હ/-
(ડી. ડી. જાડેજા IAS)
નિદેશક

-હ/-
(રાજેશ કુમાર સિંહ)
નિદેશક

-હ/-
(અભિષેક કુમાર સિંઁહા)
નિદેશક

કૃતે, બડૌદા ગુજરાત ગ્રામીણ બેંક

-હ/-
(નિત્યાનંદ બેહરા)
નિદેશક

-હ/-
(વિશાલ કે. સી. શર્મા)
નિદેશક

-હ/-
(બી.વાય.વી. સત્યનારાયણ)
નિદેશક

तुलन-पत्र की अनुसूचियां
SCHEDULES TO BALANCE SHEET

Audited
(₹ हजार में)
(Amt. ₹ in '000)

Sr. No.	अनुसूची : 1 पूंजी	SCHEDULE : 1 CAPITAL	31 मार्च 2022 को (चालू वर्ष) As on 31/03/2022 (Current Year)	31 मार्च 2021 को (पिछला वर्ष) As on 31/03/2021 (Previous Year)
1.	राष्ट्रीय बैंकों के लिये (केन्द्र सरकार द्वारा पूर्ण स्वामित्व)	For Nationalised Banks Capital (Fully Owned by Central Govt.)	-	-
2.	भारत के बाहर निगमित बैंक पूंजी	For Banks incorporated outside India Capital	-	-
	अ) आरबीआई द्वारा निर्धारित किए अनुसार बैंकों द्वारा प्रारम्भिक पूंजी के रूप में लायी गयी रकम यहाँ दर्शाई जानी चाहिए	(a) The amount brought in by banks by way of Start-up capital as prescribed by RBI should be shown under this head)	-	-
	ब) बैंकिंग धारा 1949 के नियम 11(2) के अंतर्गत रिजर्व बैंक में जमा की गई राशि	(b) Amt. of deposit kept with RBI under section 11(2) of banking regulation act, 1949.	-	-
3.	अन्य बैंको के लिये	FOR OTHER BANKS		
	प्राधिकृत पूंजी (₹ 10/- प्रत्येक के 2000000000 शेयर)	Autho. capital (2000000000 shares of ₹ 10/- each)	20000000	20000000
	जारी पूंजी (₹ 10/- प्रत्येक के 78280750 शेयर)	Issued capital (78280750 shares of ₹10/- each)	782807	782807
	ग्राहकित पूंजी (₹ 10/- प्रत्येक के 78280750 शेयर)	Subscribed capital (78280750 shares of ₹ 10/- each)	782807	782807
	वापस मांगी गयी पूंजी (₹ 10/- प्रत्येक के 78280750 शेयर)	Called up capital (78280750 shares of Rs. ₹ 10/- each)	782807	782807
	घटाएं : बिन भरपाई मांग	Less: Calls Unpaid	-	-
	जोड़े : जब्त किए गए शेयर	Add : Forfeited Shares	-	-
	कुल	Total	782807	782807

તુલન-પત્ર કી અનુસૂચિયાં
 SCHEDULES TO BALANCE SHEET

(₹ હજાર મેં)
 (Amt. ₹ in '000)

Sr. No.	અનુસૂચી : 2 પ્રારક્ષિત રાશિયાં ઓર અધિશેષ	SCHEDULE : 2 RESERVES & SURPLUS	31 માર્ચ 2022 કો (ચાલૂ વર્ષ) As on 31/03/2022 (Current Year)	31 માર્ચ 2021 કો (પિછલા વર્ષ) As on 31/03/2021 (Previous Year)
I.	સાંવિધિક આરક્ષિત રાશિ આદિ શેષ વર્ષ કે દૌરાન પરિવર્ધન વર્ષ કે દૌરાન કટૌતી અંત શેષ	Statutory Reserves Opening Balance Additions during the year Deductions during the year Closing balance	830726 58435 - 889161	784262 46464 - 830726
II.	પ્રારક્ષિત પૂંજી આદિ શેષ વર્ષ કે દૌરાન પરિવર્ધન વર્ષ કે દૌરાન કટૌતી અંત શેષ	Capital Reserves Opening Balance Additions during the year Deductions during the year Closing balance	69549 32904 - 102453	30041 39508 - 69549
III.	રાજસ્વ ંવં અન્ય પ્રારક્ષિત રાશિયાં આદિ શેષ વર્ષ કે દૌરાન પરિવર્ધન વર્ષ કે દૌરાન કટૌતી અંત શેષ	Revenue and Other Reserves Opening Balance Additions during the year Deductions during the year Closing balance	244846 150000 - 394846	194846 50000 - 244846
IV	લાભ ંવં હાનિ ખાતે મેં શેષ જોડ	Balance of Profit and Loss Account TOTAL	2525395 3911855	2474560 3619681

तुलन-पत्र की अनुसूचियां

SCHEDULES TO BALANCE SHEET

(₹ हजार में)
(Amt. ₹ in '000)

Sr. No.	अनुसूची : 3 जमा राशियां	SCHEDULE : 3 DEPOSIT	31 मार्च 2022 को (चालू वर्ष) As on 31/03/2022 (Current Year)	31 मार्च 2021 को (पिछला वर्ष) As on 31/03/2021 (Previous Year)
A	I. मांग जमा राशियां (i) बैंकों से (ii) अन्य से II. बचत बैंक जमा राशियां III. मियादी जमा राशियां (i) बैंको से (ii) अन्य से कुल (I, II & III)	I. Demand Deposits (i) From banks (ii) From others II. Savings Bank Deposits III. Term Deposits (i) From banks (ii) From others TOTAL (I, II & III)	49621 2066380 52208766 4813 53240987 107570567	40658 1672559 47356645 28433 50425891 99524186
B	(i) भारत स्थित शाखाओं में जमा राशियां (ii) भारत के बाहर की शाखाओं में जमा राशियां कुल	(i) Deposits of branches in India (ii) Deposits of branches outside India TOTAL	107570567 - 107570567	99524186 - 99524186
Sr. No.	अनुसूची : 4 उधार ली गई राशियां	SCHEDULE : 4 BORROWINGS	31 मार्च 2022 को (चालू वर्ष) As on 31/03/2022 (Current Year)	31 मार्च 2021 को (पिछला वर्ष) As on 31/03/2021 (Previous Year)
	I. भारत में उधार ली गई राशियां (i) भारतीय रिजर्व बैंक (ii) अन्य बैंक (iii) अन्य संस्थान एवं एजेंसीज II. भारत से बाहर उधार ली गई राशियां कुल I & II	I. Borrowing in India (i) Reserve Bank of India (ii) Other Banks (iii) Other Institutions and agencies II. Borrowings outside India TOTAL I & II	- 51154 7139405 - 7190559	- 51049 6477015 - 6528064
Sr. No.	अनुसूची : 5 अन्य देयताएं एवं प्रावधान	SCHEDULE : 5 OTHER LIABILITIES & PROVISIONS	31 मार्च 2022 को (चालू वर्ष) As on 31/03/2022 (Current Year)	31 मार्च 2021 को (पिछला वर्ष) As on 31/03/2021 (Previous Year)
	I. देय बिल II. अंतर का. समायोजन / मुख्य का. खाता (निवल) III. उपचित ब्याज IV. अन्य (प्रावधान सहित) कुल	I. Bills Payable II. Inter office adjustments (net) III. Interests accrued IV. Others (including provisions) TOTAL	8110 64206 238434 1888312 2199062	12120 168864 244733 2271321 2697038

तुलन-पत्र की अनुसूचियां

SCHEDULES TO BALANCE SHEET

(₹ हजार में)
 (Amt. ₹ in '000)

Sr. No.	अनुसूची : 6 भारतीय रिजर्व बैंक के पास नकद एवं शेष	SCHEDULE : 6 CASH AND BALANCES WITH RESERVE BANK OF INDIA	31 मार्च 2022 को (चालू वर्ष) As on 31/03/2022 (Current Year)	31 मार्च 2021 को (पिछला वर्ष) As on 31/03/2021 (Previous Year)
	I. नकदी शेष (विदेशी मुद्राओं सहित)	I. Cash in Hand (including foreign currency notes)	277144	238871
	II. भारतीय रिजर्व बैंक के पास शेष	II. Balance with RBI		
	(i) चालू खाते में	(i) In Current Accounts	4618789	4263789
	(ii) अन्य खाते में	(ii) In Other Deposit Accounts	-	-
	कुल	TOTAL	4895933	4502660

Sr. No.	अनुसूची : 7 बैंकों के पास शेष और मांग एवं अल्प सूचना पर प्रतिदेय राशियां	SCHEDULE : 7 BALANCES WITH BANKS & MONEY AT CALL & SHORT NOTICE	31 मार्च 2022 को (चालू वर्ष) As on 31/03/2022 (Current Year)	31 मार्च 2021 को (पिछला वर्ष) As on 31/03/2021 (Previous Year)
	I. भारत में	I. In India		
	(i) बैंकों के पास शेष	(i) Balances with banks	710223	710985
	(a) चालू खाते में	(a) In Current Accounts	6432500	8945900
	(b) अन्य खातों में	(b) In Other Deposit Accounts		
	(ii) मांग और अल्प सूचना पर प्रतिदेय राशि	(ii) Money at call and short notice		
	(a) बैंकों के पास	(a) With banks	--	--
	(b) अन्य संस्थानों के पास	(b) With other Institutions	--	--
	कुल (I)	TOTAL (I)	7142723	9656885
	II. भारत के बाहर	II. Outside India		
	(i) चालू खाते में	(i) In Current Accounts	--	--
	(ii) अन्य खातों में	(ii) In Other Deposit Accounts	--	--
	(iii) मांग और अल्प सूचना पर प्रतिदेय राशि	(iii) Money at call & short notice	--	--
	कुल (II)	TOTAL (II)	--	--
	सकल कुल	GRAND TOTAL	7142723	9656885

तुलन-पत्र की अनुसूचियां

SCHEDULES TO BALANCE SHEET

(₹ हजार में)
(Amt. ₹ in '000)

Sr. No.	अनुसूची : 8 निवेश	SCHEDULE : 8 INVESTMENTS	31 मार्च 2022 को (चालू वर्ष) As on 31/03/2022 (Current Year)	31 मार्च 2021 को (पिछला वर्ष) As on 31/03/2021 (Previous Year)
	I. भारत में निवेश (में) (i) सरकारी प्रतिभूतियां (ii) अन्य अनुमोदित प्रतिभूतियां (iii) शेयर (iv) डेबेंचर एवं बांड (v) अनुषंगी एवं/या संयुक्त उद्यम (vi) अन्य (वर्णित करें) कुल (I) II. भारत के बाहर निवेश (में) (i) सरकारी प्रतिभूतियां (स्थानीय प्राधिकरण सहित) (ii) अनुषंगी एवं/या संयुक्त उद्यम (iii) अन्य निवेश (वर्णित करें) कुल (II) सकल कुल	I. Investments in India in (i) Government Securities (ii) Other approved Securities (iii) Shares (iv) Debentures and Bonds (v) Subsidiaries and/or Joint Ventures (vi) Others (to be specified) TOTAL (I) II. Investments outside India in (i) Government Securities (Including local authorities) (ii) Subscribers and/or joint ventures Abroad (iii) Other Investments (to be specified) TOTAL (II) GRAND TOTAL I & II	48910352 - - 170224 - - 49080576 - - - - - 49080576	45497418 - - 452076 - - 45949494 - - - - - 45949494
	Sr. No. अनुसूची : 9 अग्रिम	SCHEDULE : 9 ADVANCES	31 मार्च 2022 को (चालू वर्ष) As on 31/03/2022 (Current Year)	31 मार्च 2021 को (पिछला वर्ष) As on 31/03/2021 (Previous Year)
A.	(i) खरीदे गये बिल, भुनाये गये बिल (ii) नकदी ऋण ओवरड्राफ्ट और मांग पर चुकाए जाने योग्य ऋण (iii) मियादी ऋण कुल (A)	(i) Bills purchased and discounted (ii) Cash Credits, Overdrafts and Loans repayable on demand (iii) Term Loans TOTAL (A)	- 39220107 17813654 57033761	- 34026441 15446959 49473400
B.	(i) गोचर आस्तियों से प्रतिभूत ऋण (ii) बैंक / सरकारी गारंटियों से रक्षित (iii) गैर जमानति कुल (B)	(i) Secured by tangible assets (ii) Covered by Bank/Gov. Guarantees (iii) Unsecured TOTAL (B)	55435062 17953 1580746 57033761	46895982 21190 2556228 49473400
C.	I. भारत में अग्रिम (i) प्राथमिक क्षेत्र (ii) सार्वजनिक क्षेत्र (iii) बैंक (iv) अन्य गैर प्राथमिकता क्षेत्र कुल (C) II. भारत के बाहर अग्रिम (i) बैंकों से प्राप्य (ii) अन्यो से प्राप्य (a) खरीदे एवं भुनाये गये बिल (b) सिंडिकेट ऋण (c) अन्य कुल (C I & II)	I. Advances in India (i) Priority Sectors (ii) Public sector (iii) Banks (iv) Others TOTAL (C) II. Advances Outside India (i) Due from banks (ii) Due from others (a) Bills purchased and discounted (b) Syndicated loans (c) Others TOTAL (C I & II)	49544004 - - 7489757 57033761 - - - - - 57033761	43229047 - - 6244353 49473400 - - - - - 49473400

तुलन-पत्र की अनुसूचियां
SCHEDULES TO BALANCE SHEET

(₹ हजार में)
(Amt. ₹ in '000)

Sr. No.	अनुसूची : 10 अचल आस्तियां	SCHEDULE : 10 FIXED ASSETS	31 मार्च 2022 को (चालू वर्ष) As on 31/03/2022 (Current Year)	31 मार्च 2021 को (पिछला वर्ष) As on 31/03/2021 (Previous Year)
	I. परिसर 31 मार्च को पूर्वगामी वर्ष की लागत पर वर्ष दौरान वृद्धियां वर्ष दौरान कटौती आज तारीख तक मूल्यहास कुल I	I. Premises At cost as on 31st March of the preceding year Additions during the year Deductions during the year Depreciation to date Total of I	3027 - - 1262 1765	3027 - - 1172 1855
	II. अन्य सावधि अस्तियां (फर्निचर एवं फिक्चर्स सहित) पूर्वगामी वर्ष की लागत पर 31 मार्च का वर्ष दौरान वृद्धियां वर्ष दौरान वृद्धियां वर्ष दौरान कटौती आज तारीख तक मूल्यहास कुल II सकल कुल (I एवं II)	II. Other Fixed Assets (Including furniture & Fixtures) At cost as on 31st March of the preceding year Addition during the year Deductions during the year Depreciation to date Total of II TOTAL I & II	889105 44915 8311 772720 152989 154754	857537 32868 1300 716747 172358 174213

Sr. No.	अनुसूची : 11 अन्य आस्तियां	SCHEDULE : 11 OTHER ASSETS	31 मार्च 2022 को (चालू वर्ष) As on 31/03/2022 (Current Year)	31 मार्च 2021 को (पिछला वर्ष) As on 31/03/2021 (Previous Year)
	I. अंतर कार्यालय (निवल) II. उपचित ब्याज III. अग्रिम कर भुगतान / स्रोत पर कटौती IV. स्टेशनरी और स्टैम्पस V. दावापूर्ति से अर्जित बैंकिंग आस्तियां VI. क अन्य कुल	I. Inter office adjustment (net) II. Interest accrued III. Tax Paid in advance/ tax deducted at Source IV. Stationery and Stamps V. Non banking assets acquired in satisfaction of claim VI. a. Others TOTAL	- 1157231 16469 12997 - 2160406 3347103	- 1260830 13471 13410 - 2107413 3395124

तुलन-पत्र की अनुसूचियां
SCHEDULES TO BALANCE SHEET

(₹ हजार में)
(Amt. ₹ in '000)

Sr. No.	अनुसूची : 12 आकस्मिक देयताएं	SCHEDULE : 12 CONTINGENT LIABILITIES	31 मार्च 2022 को (चालू वर्ष) As on 31/03/2022 (Current Year)	31 मार्च 2021 को (पिछला वर्ष) As on 31/03/2021 (Previous Year)
I	बैंक विरुद्ध दावे जिन्हें ऋण नहीं माना गया	Claims against the Bank not acknowledged as debts	16375	10377
II	आंशिक चुकता निवेशों के लिए देयता	Liability for partly paid Investments	-	-
III	वायदा विदेशी मुद्रा विनियम संविदा के कारण देयता	Liability on account of outstanding forward exchange contracts	-	-
IV	घटकों की ओर से दी गई गारंटियां	Guarantees given on behalf of Constituents		
	(a) भारत में	(a) In India	60538	59172
	(b) भारत से बाहर	(b) Outside India	-	-
V	स्वीकार्यता, पृष्ठांकन एवं अन्य दायित्व	Acceptance, endorsements and other obligations	-	-
VI	अन्य मदें जिनके लिए बैंक की आकस्मिक देयता है	Other items for which the bank is contingently liable	743896	375782
	कुल	TOTAL	820809	445331

Sr. No.	अनुसूची : 13 अर्जित ब्याज	SCHEDULE : 13 INTEREST EARNED	31 मार्च 2022 को (चालू वर्ष) As on 31/03/2022 (Current Year)	31 मार्च 2021 को (पिछला वर्ष) As on 31/03/2021 (Previous Year)
I	अग्रिमों / बिलों पर ब्याज / छूट	Interest / discount on advance/bills	4286619	4106381
II	निवेशों पर आय	Income on Investments	3357819	2847177
III	भारतीय रिजर्व बैंक एवं अन्य अंतर बैंक के पास शेष पर ब्याज	Interest on balance with RBI and other inter-bank funds	368207	820425
VI	अन्य	Others	-	-
	कुल	TOTAL	8012645	7773983

लाभ-हानि लेखे की अनुसूचियां

SCHEDULES TO PROFIT AND LOSS ACCOUNT

(₹ हजार में)
(Amt. ₹ in '000)

Sr. No.	अनुसूची : 14 अन्य आय	SCHEDULE : 14 OTHER INCOME	31 मार्च 2022 को (चालू वर्ष) As on 31/03/2022 (Current Year)	31 मार्च 2021 को (पिछला वर्ष) As on 31/03/2021 (Previous Year)
I	कमिशन विनियम शुल्क और दलाली	Commission, exchange and brokerage	95335	49948
II	निवेशों के विक्रय से लाभ	Profit on sale of investments	592645	595058
III	घटाएं : निवेशों के विक्रय से हानि	Less : Loss on sale on Investments	-	-
IV	निवेशों के पुनः मूल्यांकन से लाभ	Profit on revaluation of investments	-	-
V	घटाएं : हानि	Less : Loss on revaluation of Investments	-	-
VI	भूमि, इमारतें एवं अन्य आस्तियों के विक्रय पर लाभ	Profit on sale of land buildings and other assets	857	1495
VII	घटाएं : भूमि, इमारतें एवं अन्य आस्तियों के विक्रय पर हानि	Less : Loss on sale of land, buildings and other assets	-205	-27
VIII	विनिमय संचालन पर शुद्ध लाभ	Profit on exchange transactions	-	-
IX	घटाएं : विनिमय संचालन पर शुद्ध हानि	Less: Loss on exchange transactions	-	-
X	विदेशों/भारत में स्थापित अनुषंगी इकाइयों/कंपनियों और या संयुक्त उद्यमों से डिविडेंड आदि के रूप में अर्जित आय	Income earned by way of dividends etc. from Subsidiaries / companies and /or joint ventures abroad/ in India	-	-
XI	विविध आय	Miscellaneous Income	1017739	830419
	कुल	TOTAL	1706371	1476893

Sr. No.	अनुसूची : 15 व्यय किया गया ब्याज	SCHEDULE : 15 INTEREST EXPENDED	31 मार्च 2022 को (चालू वर्ष) As on 31/03/2022 (Current Year)	31 मार्च 2021 को (पिछला वर्ष) As on 31/03/2021 (Previous Year)
I	जमाराशियों पर ब्याज	Interest on deposits	4060640	4185141
II	भारतीय रिजर्व बैंक/अंतर बैंक उधार राशियों पर ब्याज	Interest on Reserve Bank of India interbank borrowings	371072	223378
III	अन्य	Others	-	-
	कुल	TOTAL	4431712	4408519

लाभ-हानि लेखे की अनुसूचियां

SCHEDULES TO PROFIT AND LOSS ACCOUNT

(₹ हजार में)
(Amt. ₹ in '000)

Sr. No.	अनुसूची : 16 परिचालन व्यय	SCHEDULE : 16 OPERATING EXPENSE	31 मार्च 2022 को (चालू वर्ष) As on 31/03/2022 (Current Year)	31 मार्च 2021 को (पिछला वर्ष) As on 31/03/2021 (Previous Year)
1	कर्मचारियों को भुगतान और व्यय	Payments to and provisions for employees	3507621	3309064
2	किराया, कर और बिजली	Rent, taxes and lighting	109422	105261
3	मुद्रण और लेखन सामग्री	Printing & Stationery	11653	8040
4	विज्ञापन एवं प्रचार	Advertisement and publicity	1465	756
5	बैंक की संपत्ति पर मूल्यहास	Depreciation on Bank's property	64018	66694
6	निदेशकों की फीस भत्ते एवं खर्च	Director's fees, Allowances and expenses	-	-
7	लेखा परीक्षकों की फीस एवं खर्च (शाखा लेखा परीक्षकों सहित)	Auditor's fees and expenses (including branch auditors)	6461	4762
8	न्यायिक प्रभार	Law charges	16125	7306
9	डाक, तार, टेलीफोन आदि	Postages, Telephones etc.	10197	8254
10	मरम्मत और रखरखाव	Repairs & Maintenance	6740	4139
11	बीमा	Insurance	135783	123247
12	अन्य व्यय	Other expenditure	657310	553681
	कुल	TOTAL	4526786	4191204

Sr. No.	प्रावधान एवं आकस्मिकताएं	PROVISIONS & CONTINGENCIES	31 मार्च 2022 को (चालू वर्ष) As on 31/03/2022 (Current Year)	31 मार्च 2021 को (पिछला वर्ष) As on 31/03/2021 (Previous Year)
I	मानक आस्तियों के लिए प्रावधान	Provision for Standard Assets	73550	24333
II	गैर निष्पादित आस्तियों के लिए प्रावधान	Provision for NPA	70000	394500
III	परिशोधन पूंजी व्यय - सीबीएस	Amortisation Capital Expenditure - CBS	-	-
IV	प्रीमियम का परिशोधन	Amortisation of Premium	-	-
V	चोरी, डकैती, छल के लिए प्रावधान	Provision for Theft, Burglary, Dacchoitee	-	-
VI	उपदान के लिए प्रावधान	Provision for Gratuity	-	-
VII	आयकर के लिए प्रावधान	Provision for Income Tax	12109	-
VIII	जमा खाते में ओडी के लिए प्रावधान	Prov. For OD in Deposit A/c. SBCU	-	-
IX	निवेश का मूल्यहास	Depreciation on Investment	312685	-
X	आस्थगित कर समायोजन	Deffer Tax Adjusement	-	-
XI	अवकाश नकदीकरण के लिए प्रावधान	Provision for leave encashment	-	-
	कुल	TOTAL	468344	418833

अनुसूचि - 17 :

आवश्यक लेखा नीतियाँ :

17.1 तैयारी का आधार

बैंक के वित्तीय विवरण ऐतिहासिक परंपरागत लागत के आधार पर तैयार किए गए हैं, सिवाय इसके कि अन्यथा कहा गया है, गोइंग कंसर्न अवधारणा का पालन करते हुए और भारत में आम तौर पर स्वीकृत लेखा सिद्धांतों की पुष्टि करते हैं, भारतीय रिजर्व बैंक (आरबीआई) द्वारा निर्धारित वैधानिक प्रावधान नियामक मानदंड, राष्ट्रीय कृषि और ग्रामीण विकास बैंक (नाबार्ड) के निर्देशों, भारतीय चार्टर्ड एकाउंटेंट्स संस्थान (आईसीएआई) द्वारा जारी लागू अधिसूचित अनिवार्य लेखा मानक और घोषणाएं और बैंकिंग उद्योग में प्रचलित प्रथाएँ शामिल हैं, के आधार पर तैयार किए गए हैं।

17.2 अनुमानों का प्रयोग

वित्तीय विवरणों की तैयारी के लिए प्रबंधन को अनुमान लगाने की आवश्यकता होती है जो वित्तीय विवरणों की तारीख और रिपोर्टिंग अवधि के लिए रिपोर्ट की गई आय और व्यय के अनुसार आस्तियों और देनदारियों (आकस्मिक देनदारियों सहित) की रिपोर्ट की गई मात्रा में माना जाता है। प्रबंधन का मानना है कि वित्तीय विवरण तैयार करने में उपयोग किए गए अनुमान विवेकपूर्ण और उचित हैं।

17.3 राजस्व मान्यता :

- आय और व्यय ,जब तक कि अन्यथा न कहा गया हो, सामान्यतः उपचय आधार पर हिसाब मे लिए गए हैं।
- गैर-निष्पादित अग्रिमों (एनपीए) पर आय को भारतीय रिजर्व बैंक द्वारा निर्धारित विवेकपूर्ण मानदंडों के अनुसार प्राप्त सीमा तक मान्यता दी जाती है। जब तक एनपीए खातों को मानक संपत्ति में अपग्रेड नहीं किया जाता है, तब तक पिछले वर्ष और चालू वर्ष में अप्राप्त शेष राशि को एनपीए के रूप में वर्गीकृत अग्रिमों के संबंध में गैर-मान्यता प्राप्त है।
- बैंकिंग व्यवसाय पर कमीशन और सुरक्षित जमा लॉकरों पर किराया वसूली होने पर हिसाब में लिया जाता है।

Schedule - 17 :

Significant Accounting Policies:

17.1 Basis of Preparation

The financial statements have been prepared on historical cost basis except as otherwise stated following the Going Concern concept and confirm to the generally accepted accounting principles in India applicable statutory provisions regulatory norms prescribed by Reserve Bank of India (RBI) directives of National Bank for Agriculture and Rural Development (NABARD) applicable mandatory Accounting Standards notified and pronouncements issued by Institute of Chartered Accountants of India (ICAI) and prevailing practices in Banking Industry.

17.2 Use of Estimates

The preparation of financial statements requires the management to make estimates and assumptions that are considered in the reported amounts of assets and liabilities (including contingent liabilities) as of the date of the financial statements and the reported income and expenses for the reporting period. Management believes that the estimates used in the preparation of the financial statements are prudent and reasonable.

17.3 Revenue Recognition

- Items of income and expenditure are accounted for on accrual basis unless otherwise stated.
- Income on Non-Performing Advances (NPAs) is recognized to the extent realized as per prudential norms prescribed by the Reserve Bank of India. Income accounted for in the preceding year and current year remaining unrealized is derecognized in respect of advances classified as NPA during the year unless and until the NPA accounts are upgraded to Standard assets.
- Commission on Banking Business and rent on safe deposits lockers are accounted for on realization.

17.4 નિવેશ

- સર્ખી નિવેશ લાગત મૂલ્ય પર બતાવે ગાવે હેં, જબ તક કિ અન્યથા ન કહા ગયા હો।
- અધિશુલ્ક પર ખરીદે ગાવે નિવેશ કો ઢુગતાન કી ગઈ લાગત પર બતાયા ગયા હૈ ઓર અધિશુલ્ક કા પરિશોધન કિયા ગયા હૈ।
- નિવેશ કે અધિગ્રહણ કી લાગત મેં લેનદેન શુલ્ક શામિલ નહીં હૈ ઓર ઇસે રાજસ્વ વ્યય કે રૂપ મેં માના જાતા હૈ।
- બેંક કે કુલ નિવેશ પોર્ટફોલિયો કે લિવે વર્ગિકરણ, મૂલ્યાંકન, આય કી પહચાન, લેખાંકન, આદિ આરબીઆઈ કે પરિપત્ર સંખ્યા આરબીઆઈ/2013-14/434 આરપીસીડી। સીઓ આરઆરબી। ઈ.પૂ. સં./74/03.05.33/2013-14 દિનાંક 07 જનવરી 2014 કે તહત સૂચિત આરબીઆઈ કે સંશોધિત દિશાનિર્દેશોં કે અનુસાર કિયા જાતા હૈ।
- બેંક કે નિવેશ મે ઇસઁલઆર નિવેશ ઓર ગૈર ઇસઁલઆર નિવેશ શામિલ હેં। ઇસઁલઆર નિવેશ મુખ્ય રૂપ સે સરકારી પ્રતિઢૂતિયોં (કેંદ્ર ઓર રાજ્ય સરકાર ઓર ટ્રેજરી બિલ), ઓર અન્ય અનુમોદિત પ્રતિઢૂતિયોં જૈસે કિ કેંદ્ર ઓર રાજ્ય સરકારોં દ્વારા ગારંટીકૃત બાંડ, આદિ મેં હેં।
- ગૈર ઇસઁલઆર નિવેશ મેં ઋણ લિખતોં મેં નિવેશ શામિલ હૈ જૈસે ડિબેંચર, પીઁસયૂ બાંડ (કર યોગ્ય ઓર કર મુક્ત), કોર્પોરેટ્સ કે શેયર ઓર ડિબેંચર ઓર મ્યૂચુઅલ ફંડ કી ઇકાઢ્યાં ઓર કેંદ્ર ઓર રાજ્ય સરકાર કી ઇસઁલઆર કે લિવે પાત્ર નહીં પ્રતિઢૂતિયાં હેં।
- બેંક કા સંપૂર્ણ નિવેશ પોર્ટફોલિયો જિસમેં ઇસઁલઆર પ્રતિઢૂતિયાં ઓર ગૈર-ઇસઁલઆર પ્રતિઢૂતિયાં શામિલ હેં, કો ટીન શ્રેણિયોં કે અંતર્ગત વર્ગિકૃત કિયા ગયા હૈ અર્થાત। ઢારતીય રિઝર્વ બેંક કે દિશાનિર્દેશોં કે અનુસાર 'પરિપક્રતા તક ધારિત (HTM)', 'બિક્રી કે લિવે ઉપલબ્ધ (AFS)' ઓર ટ્રેડિંગ કે લિવે ધારિત (HFT)।

પ્રત્યેક વર્ગિકરણ કે તહત શુદ્ધ મૂલ્યહાસ કો માન્યતા દી જા રહી હૈ ઓર પ્રદાન કી જા રહી હૈ। ઇન પ્રતિઢૂતિયોં કે સંબંધ મેં પ્રત્યેક વર્ગિકરણ કે તહત નિવલ મૂલ્યવૃદ્ધિ પર ધ્યાન નહીં દિયા જાતા હૈ। બેંક વર્ષ મેં લાઢ ઓર હાનિ ખાતોં મેં શેષ રાશિ કો નિવેશ ઉતાર-ચઢાવ રિઝર્વ કે લિવે વિનિયોજિત કરતા હૈ।

ઁકલ પ્રતિઢૂતિ કે બહી મૂલ્ય મેં કોઈ પરિવર્તન નહીં કિયા ગયા હૈ ઓર કિસી ઢી વર્ષ કે દોરાન ઇસ શ્રેણી કે તહત

17.4 Investments

- All investments are stated at cost except as otherwise stated.
- Investments which are purchased at premium are stated at cost paid and premium is amortized from all SLR securities.
- Cost of acquisition of investments excludes transaction charges and the same are treated as revenue expenditure.
- Classification valuation income recognition accounting etc. for Bank's total investment portfolio is done as per RBI's revised guidelines communicated vide RBI Circular no. RBI/2013-14/434 RPCD. CO. RRB. BC. No./74/03.05.33/2013-14 dated January 07 2014.
- Bank's investment comprise of SLR investments and Non SLR investments. SLR Investments are mainly in Government Securities (Central and State Government & treasury Bills) and other approved securities such as Bonds guaranteed by Central and State Governments etc.
- Non SLR investments comprise of investment in Debt instruments such as Debentures PSU Bonds (Taxable & tax Free) and Debentures of corporates and Units of Mutual funds and Central & State Govt. securities not eligible for SLR.
- The entire investment Portfolio of the Bank comprising SLR securities and Non -SLR securities are classified under three categories viz. 'Held to Maturity (HTM)' 'Available for Sale (AFS)' and Held for Trading (HFT)' in accordance with Reserve Bank of India guidelines.

The net depreciation under each classification is being recognized and provided for. The net appreciation under each classification in respect of these securities is ignored. Bank appropriates balance in Profit & Loss accounts in the year towards Investment Fluctuation Reserve.

The book value of the individual Security has not been changed and the provision required to be made on account of depreciation under this

- मूल्यहास के कारण किए जाने वाले आवश्यक प्रावधान को लाभ और हानि खाते में से घटाया गया है।
- h) वित्तीय वर्ष के लिए एसएलआर सिक्योरिटीज के तहत निवेश पोर्टफोलियो का मूल्यांकन बुक वैल्यू और प्रीमियम के परिशोधन, यदि कोई हो, प्रतिभूतियों के शेष जीवन पर किया जाता है।
- i) "परिपक्वता तक धारित" श्रेणी से सुरक्षा की बिक्री पर लाभ को लाभ और हानि खाते में ले जाया जाता है और उसके बाद पूरी राशि को पूंजी आरक्षित खाते में विनियोजित किया जाता है। एएफएस श्रेणी में निवेश की बिक्री पर लाभ को लाभ और हानि खाते में लिया जाता है।
- j) "बिक्री के लिए उपलब्ध" श्रेणी में शामिल गैर-उद्धृत सरकारी प्रतिभूतियों के मूल्यांकन के लिए दरें फाइनेंशियल बेंचमार्क इंडिया प्राइवेट लिमिटेड (एफबीआईएल) द्वारा घोषित दरों के अनुसार हैं।

निवेश, जिसके लिए ऐसी दरें/उद्धरण उपलब्ध नहीं हैं, का मूल्यांकन भारतीय रिजर्व बैंक द्वारा निर्धारित मानदंडों के अनुसार किया जाता है, जो निम्नानुसार हैं

- सरकार/अनुमोदित सुरक्षा - परिपक्वता के लिए उपयुक्त प्रतिफल के आधार पर।
- इक्विटी शेयर, पीएसयू और ट्रस्टी शेयर - नवीनतम बैलेंस शीट (12 महीने से अधिक पुराने नहीं) के अनुसार बुक वैल्यू पर, अन्यथा प्रति कंपनी 1 रुपये।
- अधिमानी शेयर - परिपक्वता के आधार पर उपयुक्त प्रतिफल पर।
- पीएसयू बांड - परिपक्वता से उपज के आधार पर उपयुक्त क्रेडिट स्प्रेड मार्क-अप के साथ।
- म्यूचुअल फंड की इकाइयाँ - प्रत्येक योजना के संबंध में फंड द्वारा घोषित नवीनतम पुनर्खरीद मूल्य / एनएवी पर।
- ट्रेजरी बिल, वाणिज्यिक पत्र, इंदिरा विकास पत्र, किशन विकास पत्र और जमा प्रमाणपत्र में निवेश वहन लागत पर।

17.5 अतिदेय जमा

अतिदेय जमा पर ब्याज का प्रावधान निम्नलिखित प्रक्रिया द्वारा किया जाता है।

- अतिदेय जमा पर ब्याज के प्रावधान की गणना करते समय बचत खाते पर प्रचलित ब्याज दर पर विचार किया जाता है।

category in any year debited profit & Loss account during the year.

- h) The investment portfolios under SLR Securities for the financial year are valued at Book Value and amortization of premium if any over the remaining life of securities.
- i) Profit on sale of security from "Held to Maturity" category is taken to Profit & Loss Account and thereafter entire amount is appropriated to the Capital Reserve Account. Profit on sale of investments in AFS category is taken to the Profit & Loss Account.
- j) Rates for valuation of unquoted government securities included in "Available for Sale" category is as per the rates declared by Financial Benchmarks India Private Limited (FBIL). Investments for which such rates / quotes are not available are valued as per norms laid down by Reserve Bank of India which are as under
- Government / Approved security – on appropriate Yield to Maturity basis.
 - Equity Shares PSU and Trustee shares – at book value as per the latest balance sheet (not more than 12 months old) otherwise Re.1 per company.
 - Preference Shares – on appropriate Yield to Maturity basis.
 - PSU Bonds – on Yield to Maturity basis with appropriate credit spread mark – up.
 - Units of Mutual Funds – at the latest repurchase price / NAV declared by the Fund in respect of each scheme.
 - Investments in Treasury Bills Commercial Paper Indira Vikas Patras Kishan Vikas Patras and Certificates of Deposit at carrying cost.

17.5 Overdue Deposits

Provision of interest on overdue deposits is made by under mentioned procedure.

- The rate of interest prevailing on savings account is considered while calculating provision of interest on overdue deposit.

2. प्रावधान की गणना की अवधि को परिपक्वता की तिथि से संबंधित अवधि की तिथि तक किया जाता है।

17.6 अग्रिम

- a) अग्रिम भारतीय रिजर्व बैंक द्वारा निर्धारित विवेकपूर्ण मानदंडों के अनुसार गैर-निष्पादित अग्रिमों के लिए किए गए कुल प्रावधानों का शुद्ध हैं और समय-समय पर संशोधित होते हैं।
- b) अग्रिमों को मानक, उप-मानक, संदिग्ध या हानि संपत्ति के रूप में वर्गीकृत किया गया है और भारतीय रिजर्व बैंक के विवेकपूर्ण मानदंडों के अनुसार उप-मानक, संदिग्ध या हानि संपत्ति पर किए गए प्रावधान निम्नानुसार हैं।

i)	अवमानक आस्तियां	:	10% सुरक्षित हिस्से पर 20% असुरक्षित हिस्से पर
ii)	संदेहास्पद आस्तियां	:	100% असुरक्षित हिस्से के साथ-साथ सुरक्षित हिस्से का 20%/30%/100% उस अवधि के आधार पर जिसके लिए अग्रिम संदिग्ध बना हुआ है।
iii)	हानि आस्तियां	:	100%

- c) कृषि और एसएमई के लिए मानक अग्रिमों पर 0.25% की दर से प्रावधान किया गया है; वाणिज्यिक रियल एस्टेट एक्सपोजर के लिए 1.00% और अन्य अग्रिमों के लिए 0.40%। भारतीय रिजर्व बैंक द्वारा जारी दिशा-निर्देशों के अनुसार मानक संपत्ति पर प्रावधान 'अन्य देयताएं और प्रावधान' शीर्ष के तहत शामिल है।

17.7 अचल आस्तियाँ

- a) अचल आस्तियां सामान्यतः परंपरागत मूल्य पर मूल्यांकित तथा मूल्यह्रासित मूल्य पर दर्शायी जाती है। संपत्ति की लागत में संबंधित संपत्ति के अधिग्रहण और स्थापना से संबंधित कर, शुल्क, माल ढुलाई और अन्य आकस्मिक खर्च शामिल हैं।
- b) अचल संपत्तियों को प्रबंधन द्वारा लिए गए निर्णय के अनुसार वर्गीकृत किया जाता है और उनका लगातार पालन किया जा रहा है।

2. The period for calculation of provision is counted from the date of maturity till the date of the concerned period.

17.6 Advances

- a) Advances are net of total provisions made for non-performing advances in accordance with the prudential norms prescribed by Reserve Bank of India and revised from time to time.
- b) Advances are classified as Standard Sub-standard Doubtful or Loss assets and provision made on Sub-standard Doubtful or Loss assets as per the prudential norms of the Reserve Bank of India are as under.

i)	Sub-standard Assets	:	10% On secured portion 20% on unsecured portion
ii)	Doubtful Assets	:	100% of unsecured portion plus 20% / 30% / 100% of the secured portion depending on the period for which the advance has remained doubtful.
iii)	Loss Assets	:	100%

- c) Provision @ 0.25% is made on Standard advances for Agriculture & SME; 1.00% for commercial Real Estate Exposure & 0.40% for other Advances. The provision on Standard Asset is included under the head 'Other Liabilities and provision' as per guidelines issued by Reserve Bank of India.

17.7 Fixed Assets

- a) Fixed assets are stated at cost of acquisition less accumulated depreciation and impairment losses if any. The cost of asset includes taxes duties freight and other incidental expenses related to the acquisition and installation of the respective assets.
- b) The Fixed Assets are classified as per the decision taken by the Management and are being followed consistently.

c) परिसर में भूमि और भवन शामिल हैं।

17.8 मूल्यहास

a) बैंक ने वित्तीय वर्ष 2015-16 से अचल संपत्तियों पर मूल्यहास की गणना करने की अपनी नीति बदल दी है। तदनुसार, मूल्यहास वित्तीय वर्ष के आधार पर एक ही चार्ज करने के बजाय संपत्ति के उपयोगी जीवन के लिए खरीद की वास्तविक तिथि से लिया जाता है।

कंप्यूटर पर मूल्यहास सीधी रेखा के आधार पर और अन्य अचल संपत्ति पर लिखित मूल्य के आधार पर अचल संपत्तियों के उपयोगी जीवन पर मूल्यहास का शुल्क नीचे दिया गया है:

आस्ति	जीवन
परिसर / भवन	६० वर्ष
फर्नीचर और फिटिंग	१० वर्ष
संयंत्र और मशीनरी	१५ वर्ष
कार्यालय उपकरण	०५ वर्ष
कंप्यूटर	०३ वर्ष
वाहन	०८ वर्ष

b) वर्ष के दौरान बेची गई संपत्ति पर मूल्यहास को विक्री की तारीख तक लाभ और हानि खाते में अनुपातिक आधार पर मान्यता दी जाती है।

17.9 कर्मचारी लाभ

भारतीय सनदी लेखाकार संस्थान द्वारा जारी लेखा मानक (एएस-15) "कर्मचारी लाभ" (संशोधित 2005) के अनुसार, कर्मचारी लाभ के प्रति बैंक की बाध्यता का लेखा-जोखा, स्वतंत्र बीमांकिक मूल्यांकन के आधार पर खाते की किताबों में किया जाता है।

ग्रैच्युटी और छुट्टी नकदीकरण के संबंध में बैंक की योजना आस्तियों को भारतीय जीवन बीमा निगम की योजना के माध्यम से वित्त पोषित किया जाता है।

a) भविष्य निधि में योगदान लाभ और हानि खाते में लगाया जाता है।

b) पेंशन

a) पेंशन देयता भारतीय बैंक (कर्मचारी) पेंशन विनियम

c) Premises include land and building.

17.8 Depreciation

a) Bank has changed its policy of charging depreciation on fixed assets from the F.Y. 2015-16. Accordingly the depreciation is charged from actual date of purchase for useful life of assets instead of charging the same on financial year basis.

Depreciation is charged on Computers on straight line basis and on other fixed asset on Written down value basis over useful lives of fixed assets as given below:

Asset	Useful Life
Premises/Building	60 Years
Furniture & Fittings	10 Years
Plant & Machinery	15 Years
Office equipment	05 Years
Computers	03 Years
Vehicles	08 Years

b) Depreciation on assets sold during the year is recognized on pro-rata basis to the Profit & Loss Account till the date of sale.

17.9 Employee Benefits

In accordance with Accounting Standard (AS-15) "Employees Benefits" (Revised 2005), issued by the Institute of Chartered Accountants of India, the obligation of the bank, on account of employee benefit, based on independent actuarial valuation is accounted for in the books of account.

The Bank's plan Assets in respect of Gratuity & Leave encashment are funded through the Scheme of the Life Insurance Corporation of India.

a) Contribution to the Provident Fund is charged to Profit & Loss A/c.

b) Pension

a) Pension liability is a defined benefit

1995 કે તહત એક પરિભાષિત લાભ દાયિત્વ હૈ ઓર યહ ઊન કર્મચારિયોં કે લિએ વીમાંકિક મૂલ્યાંકન કે આધાર પર પ્રદાન કિયા જાતા હૈ, જો 31.03.2010 તક બેંક મેં શામિલ હુએ હૈં ઓર પેંશન કા વિકલ્પ ચુના હૈ।

- b) નર્ડ પેંશન યોજના (એનપીએસ) જો ઊન કર્મચારિયોં પર લાગૂ હોતી હૈ જો 01.04.2010 કો યા ઊસકે બાદ બેંક મેં શામિલ હુએ હૈં ઓર યહ એક પરિભાષિત યોગદાન યોજના હૈ। એનપીએસ કે તહત બેંક પૂર્વ નિર્ધારિત દર પર નિશ્ચિત યોગદાન કા ભુગતાન કરતા હૈ ઓર બેંક કા દાયિત્વ એસે નિશ્ચિત યોગદાન તક સીમિત હૈ। યોગદાન લાભ ઓર હાનિ ઊાતે સે લિયા જાતા હૈ।

17.10 આય પર કર

ઊસમેં આયકર ઓર આઈસીએઆઈ કે લેખા માનક 22 કે અનુસાર નિર્ધારિત આસ્થગિત કર પ્રભાર યા ક્રેડિટ કા પ્રાવધાન શામિલ હૈ। આસ્થગિત કર કો આય ઓર વ્યય કી મદોં કે સંબંધ મેં વિવેક કે વિચાર કે અધીન માન્યતા દી જાતી હૈ જો એક સમય મેં ઊત્પન્ન હોતે હૈં ઓર એક યા અધિક બાદ કી અવધિ મેં ઊલટને મેં સક્ષમ હોતે હૈં। આસ્થગિત કર આસ્તિયોં કો પ્રબંધન કે નિર્ણય કે અધીન માન્યતા દી જાતી હૈ કિ વસૂલી કી સંભાવના અધિક હૈ યા નહીં। આસ્થગિત કર પરિસંપત્તિયોં ઓર દેનદારિયોં કો ઊન વર્ષોં મેં કર યોગ્ય આય પર લાગૂ હોને વાલી અધિનિયમિત કર દરોં કા ઊપયોગ કરકે માપા જાતા હૈ, જિસમેં સમય કે અંતર કે પ્રાપ્ત હોને, નિપટાને યા ઊલટ હોને કી ઊમ્મીદ હોતી હૈ। આસ્થગિત કર આસ્તિયોં ઓર કર દરોં મેં પરિવર્તન કી દેનદારિયોં પર પ્રભાવ પરિવર્તન કે અધિનિયમન કી અવધિ મેં આય વિવરણ મેં પહચાના જાતા હૈ।

17.11 પ્રાવધાન, આકસ્મિક દેયતાઈ ઓર આકસ્મિક પરિસંપત્તિયાં

ઈન્સ્ટીટૂટ ઓફ ચાર્ટર્ડ એકાઉન્ટેન્ટ્સ ઓફ ઈન્ડિયા દ્વારા ઊસ સંબંધ મેં જારી લેખા માનક 29 ("પ્રાવધાન, આકસ્મિક દેયતાઈ ઓર આકસ્મિક સંપત્તિ") કે અનુસાર, બેંક પ્રાવધાનોં કો તબી પહચાનતા હૈ જબ અતીત કી ઘટના કે પરિણામસ્વરૂપ ઊસકા વર્તમાન દાયિત્વ હોતા હૈ। યહ સંભવ હૈ કિ દાયિત્વોં કો નિપટાને કે લિએ આર્થિક લાભ વાલે સંસાધનોં કે બહિર્વાહ કી આવશ્યકતા હોગી ઓર જબ

obligation under Indian Bank (Employees) Pension Regulations 1995 and is provided for on the basis of actuarial valuation for the employees who have joined Bank up to 31.03.2010 and opted for pension.

- b) New Pension Scheme (NPS) which is applicable to employees who joined bank on or after 01.04.2010 and it is a defined contribution scheme. Under NPS the Bank pays fixed contribution at pre-determined rate and the obligation of the Bank is limited to such fixed contribution. The contribution is charged to Profit and Loss Account.

17.10 Taxes on Income

This comprises of Provision for Income Tax and deferred tax charge or credit as determined in accordance with Accounting Standard 22 of ICAI. Deferred tax is recognized subject to consideration of prudence in respect of items of income and expenses those arise at one point of time and are capable of reversal in one or more subsequent periods. Deferred tax assets are recognized subject to the management's judgment that realization is more likely or not. Deferred tax assets and liabilities are measured using enacted tax rates expected to apply to taxable income in the years in which the timing differences are expected to be received settled or reversed. The effect on deferred tax assets and liabilities of a change in tax rates is recognized in the income statement in the period of enactment of the change.

17.11 Provisions Contingent Liabilities and Contingent Assets

As per the Accounting Standard 29 ("Provisions Contingent Liabilities and Contingent Assets") issued in this regard by the Institute of Chartered Accountants of India the Bank recognizes provisions only when it has a present obligation as a result of a past event it is probable that an outflow

दायित्व की राशि का एक विश्वसनीय अनुमान लगाया जा सकता है।

वित्तीय विवरण में आकस्मिक आस्तियों को मान्यता नहीं दी जाती है क्योंकि इसके परिणामस्वरूप ऐसी आय की पहचान हो सकती है जिसे कभी भी प्राप्त नहीं किया जा सकता है।

17.12 नकद और नकद समकक्ष

नकद और नकद समकक्षों में, हाथ में नकद और आरबीआई के पास शेष राशि शामिल है।

of resources embodying economic benefits will be required to settle the obligation and when a reliable estimate of the amount of the obligation can be made.

Contingent Assets are not recognized in the Financial Statement since this may result in the recognition of income that may never be realized.

17.12 Cash and Cash equivalents

Cash and cash equivalents include Cash in hand and balance with RBI.

अनुसूची - 18 : आवश्यक लेखा नीतियाँ :

18.1 जोखिम भारित आस्तियों की तुलना में पूंजी का अनुपात (सीआरएआर)

सामान्य प्रावधान एवं हानि आरक्षित में टीयर- II पूंजी तत्वों के तहत ₹ 6470.76 लाख उपलब्ध है। हालांकि, आरबीआई द्वारा परिपत्र संख्या आरबीआई/2007-08/218/आरपीसीडी.सीओ.आरआरबी.सं. बीसी.44 / 05.03.095/2007-08 दिनांक 28-12-2007 के निर्देशों का अनुपालन करने के लिए ₹ 6105.77 लाख जोकि जोखिम भारित ₹ 488461.53 लाख आस्तियों के 1.25% से कम है, तक करना स्वीकार किया है।

Schedule - 18 : NOTES ON ACCOUNTS:

18.1 Capital to Risk Weighted Assets Ratio: (CRAR)

General Provisions and Loss Reserves under Tier – II capital elements of ₹ 6470.76 Lakh is available. However admitted up to ₹ 6105.77 lakh i.e. below 1.25% of Risk Weighted Assets of ₹ 488461.53 Lakh to comply with directions issued by RBI vide circular No. RBI/2007-08/218/RPCD.CO.RRB.No. BC.44 / 05.03.095/2007-08 dated 28-12-2007.

"Reaching to unreached"

(राशि ₹ लाख में)

(Amt. ₹ in Lakh)

विवरण Particulars	चालू वर्ष Current Year	पिछला वर्ष Previous Year
i) जोखिम भारित आस्तियों की तुलना में पूंजी का अनुपात CRAR (%)	10.86%	10.85%
ii) जोखिम भारित परिसम्पत्ति की तुलना में पूंजी अनुपात (CRAR) (टीयर-I पूंजी %) CRAR-Tier I Capital (%)	9.10%	9.38%
iii) जोखिम भारित परिसम्पत्ति की तुलना में पूंजी अनुपात (CRAR) (टीयर -II पूंजी %) CRAR-Tier II Capital (%)	1.76%	1.47%
iv) शेयर धारकों के प्रतिशत Percentage of the shareholding of the		
क. भारत सरकार Government of India	50%	50%
ख. राज्य सरकार State Government	15%	15%
ग. प्रायोजक बैंक Sponsor Bank	35%	35%

18.2 નિવેશ :

અવધિ કે દૌરાન, નિવેશ પર ભુગતાન કિંઈ ગાઈ પ્રીમિયમ કે પરિશોધન કે લિઈ લાભ ઓર હાનિ ઁાતે મેં ₹ 1,041.41 લાઁ (પિછલે વર્ષ ₹ 1223.76 લાઁ) કી રાશિ પ્રભારિત કી ગઈ હૈ।

ઁાલૂ વિત્ત વર્ષ કે દૌરાન વિક્રય / પુનઃ પ્રાપ્તિ પર લાભ ₹ 5926.45 લાઁ હૈ।

18.2 INVESTMENT:

During the period an amount of ₹ 1041.41 lakh (Previous Year ₹ 1233.76 lakh) has been charged to Profit & Loss Account towards amortization of premium paid on investment.

Profit on Sale / Redemption of investments is ₹ 5926.45 lakh during the current fiscal.

18.3

(રાશિ ₹ લાઁ મેં)

(Amt. ₹ in Lakh)

ક્ર.સં. Sr. No.	વિવરણ Particulars	ઁાલૂ વર્ષ Current year	પિછલે વર્ષ Previous year
1.	નિવેશ કા મૂલ્ય Value of Investments		
(i)	નિવેશ કા સકલ મૂલ્ય Gross Value of Investments	490805.76	459494.93
(ii)	મૂલ્ય હાસ કા પ્રાવધાન Provisions for Depreciation	3172.28	628.73
(iii)	નિવેશ કા કુલ મૂલ્ય Net Value of Investments	487633.48	458866.20
2.	નિવેશ પર મૂલ્યહાસ કેલિઈ કિયે ગયે પ્રાવધાન કા સંઁલન Movement of provisions held Towards depreciation on investments	NIL	NIL
(i)	પ્રારંભિક શેષ Opening Balance	110.67	110.67
(ii)	ઁોડેઁ વર્ષ કેદૌરાન કિઈ ગાઈ પ્રાવધાન Add: Provision made during the year	3126.85	0
(iii)	ઁટા : વર્ષ કે દૌરાન બટ્ટે ઁાર્તો મેં ઁાલે ગાઈ અતિરિક્ત પ્રાવધાન Less: Write Off / Write Back of excess provisions during the year	65.23	0
(iv)	અંતિમ શેષ Closing Balance	3172.29	110.67

18.4 વર્ષ કે દૌરાન પિછલે વર્ષો કે લિયે પ્રાપ્ય આયકર પ્રતિઁાય કે લિયે કિયે ગયે પ્રાવધાન કી રાશિ

(રાશિ ₹ લાઁ મેં)

18.4 During the year amount of provision made against Income Tax refund receivable for previous years:

(Amt. ₹ in Lakh)

વિવરણ Particulars	ઁાલૂ વર્ષ Current Year	પિછલે વર્ષ Previous Year
આયકર હેતુ પ્રાવધાન Provision for Income Tax	121.09	---

18.5 વર્ષ કે દૌરાન ઉત્પન્ન ₹ 413.73 લાઁ કી આસ્થગિત કર પરિસંપત્તિ કો લેઁા બાહિયો મેં માન્યતા નહીં ઁી ગઈ હૈ ક્યોંકિ આગામી વર્ષો મેં આસ્થગિત કર પરિસંપત્તિયો કે પ્રત્યાવર્તન કી કોઈ સંભાવના નહીં હૈ।

18.5 Deferred Tax Asset arising during the year of ₹ 413.73 lakh has not been recognized in the books of accounts as there is no possibility of reversal of deferred tax assets in the forthcoming years.

(राशि ₹ लाख में)

(Amt. ₹ in Lakh)

क्र.सं. Sr.No.	विवरण Particulars	DTL	DTA
1.	वर्ष के दौरान अचल आस्तियों पर ₹ 142.70 लाख के मूल्यहास अंतर के कारण On account of Depreciation gap of ₹ 142.70 Lakh on fixed assets during the year.	-	49.86
2.	₹ 1041.43 लाख प्रीमियम के परिशोधन के कारण On account of Amortisation of Premium ₹ 1041.43 Lakh	-	363.87
3.	कुल आस्थिगति कर संपत्ति Total Deferred Tax Assets	-	413.73

18.6 स्वतंत्र बीमांकिक द्वारा निर्धारित मूल्यांकन के अनुसार 31 मार्च 2022 को ग्रेच्युटी देयता नीचे दी गई है:

तालिका-1 : प्रकटीकरण मद 120(सी)

दायित्वों के वर्तमान मूल्य में परिवर्तन दिखाने वाली तालिका:

(राशि ₹ लाख में)

18.6 Gratuity liability as on 31st March 2022 as per valuation determined by independent actuarial is given below.

Table-1 : Disclosure Item 120(c)

Table showing changes in Present Value of Obligations:

(Amt. ₹ in Lakh)

		As at 31/03/2022
वर्ष की शुरुआत में दायित्व का वर्तमान मूल्य	Present Value of Obligation at Beginning of year	9531.76
अधिग्रहण समायोजन	Acquisition Adjustment	0
ब्याज लागत	Interest Cost	622.37
पिछली सेवा लागत	Past Service Cost	0
वर्तमान सेवा लागत	Current Service Cost	471.95
कटौती लागत	Curtailment Cost	0
निपटान लागत	Settlement Cost	0
भुगतान किया गया लाभ	Benefits paid	2197.08
दायित्वों पर बीमांकिक लाभ / हानि	Actuarial gain / loss on obligations	-910.91
31/03/2022 पर दायित्वों का वर्तमान मूल्य	Present Value of Obligations at 31/03/2022	7518.10

तालिका-2 : प्रकटीकरण मद 120(ई)
योजनागत आस्तियों के उचित मूल्य में परिवर्तन दर्शाने वाली
तालिका:

Table-2 : Disclosure Item 120(e)
Table showing changes in Fair Value of Plan Assets:

(राशि ₹ लाख में)		(Amt. ₹ in Lakh)
		As at 31/03/2022
वर्ष की शुरुआत में योजनागत संपत्ति का उचित मूल्य	Fair Value of Plan Assets at Beginning of year	9531.76
अधिग्रहण समायोजन	Acquisition Adjustment	0
योजनागत संपत्ति पर संभावित लाभ	Expected Return on Plan Assets	703.44
योगदान	Contributions	8.91
भुगतान किया गया लाभ	Benefits paid	2197.08
योजनागत आस्तियों पर बीमांकिक लाभ/हानि	Actuarial gain / loss on Plan Assets	-146.85
31/03/2022 पर योजनागत संपत्ति का उचित मूल्य	Fair Value of Plan Assets at 31/03/2022	7900.19

तालिका-3 : प्रकटीकरण मद 120(च)
वित्त पोषित स्थिति दिखाने वाली तालिका:

Table-3 : Disclosure Item 120(f)
Table showing Funded Status :

(राशि ₹ लाख में)		(Amt. ₹ in Lakh)
		As at 31/03/2022
31/03/2022 पर दायित्वों का वर्तमान मूल्य	Present Value of Obligations at 31/03/2022	7518.10
31/03/2022 पर योजनागत संपत्ति का उचित मूल्य	Fair Value of Plan Assets at 31/03/2022	7900.19
31/03/2022 वित्त पोषित स्थिति	Funded Status	382.10
31/03/2022 पर अपरिचित बीमांकिक लाभ/हानि	Unrecognized actuarial gain/loss at 31/03/2022	0.00
शुद्ध संपत्ति (देयता) बैलेंस शीट में मान्यता प्राप्त है	Net Asset (Liability) Recognized in Balance Sheet	382.10

तालिका-4 : प्रकटीकरण मद 120(छ)
लाभ/हानि विवरण में स्वीकृत व्ययों को दर्शाने वाली तालिका:

Table-4 : Disclosure Item 120(g)
Table showing Expenses Recognized in Statement of Profit/Loss :

(राशि ₹ लाख में)		(Amt. ₹ in Lakh)
		As at 31/03/2022
वर्तमान सेवा लागत	Current Service Cost	471.95
पिछली सेवा लागत	Past Service Cost	0
ब्याज लागत	Interest Cost	622.37
योजना संपत्ति पर अपेक्षित प्रतिफल	Expected Return on Plan Asset	703.44
कटौती लागत	Curtailment Cost	0
निपटान लागत	Settlement Cost	0
अवधि में मान्यता प्राप्त बीमांकिक लाभ/हानि	Actuarial gain/loss recognized in the period	-764.06
लाभ/हानि विवरण में स्वीकृत व्यय	Expenses Recognized in Statement of Profit/Loss	-373.18

तालिका-7 : प्रकटीकरण मद 120(1)
बीमांकिक अनुमानों को दर्शाने वाली तालिका:

Table-7 : Disclosure Item 120 (1)
Table showing Actuarial Assumptions:

(राशि ₹ लाख में)	(Amt. ₹ in Lakh)	As at 31/03/2022
मृत्यु दर तालिका	Mortality Table	IALM 2012-2014 ULT
सेवानिवृत्ति आयु	Superannuation Age	60 Years
प्रारंभिक सेवानिवृत्ति और विकलांगता	Early Retirement & Disablement	1.00 %
छूट की दर	Discount Rate	7.38 %
मँहगाई दर	Inflation Rate	6.00 %
संपत्ति पर प्राप्ति	Return on Asset	7.38 %
शेष कामकाजी जीवन	Remaining Working Life	20 Years
इस्तेमाल किया सूत्र	Formula used	Projected Unit Credit Method

तालिका -10: बैलेंस शीट में मान्यता प्राप्त दायित्व में आंदोलनों को दिखाना:

Table-10 : Showing Movements in the Liability Recognized in Balance Sheet :

(राशि ₹ लाख में)	(Amt. ₹ in Lakh)	As at 31/03/2022
शुरुआती शुद्ध देयता	Opening Net Liability	0
खर्च ऊपरोक्त अनुसार	Expenses as above	-373.18
योगदान	Contributions	8.91
समापन शुद्ध देयता	Closing Net Liability	-382.10
समापन निधि/प्रावधान 31/03/2022	Closing Fund/Provision 31/03/2022	7518.10

18.7 स्वतंत्र बीमांकिक द्वारा निर्धारित मूल्यांकन के अनुसार 31 मार्च 2022 को अवकाश नकदीकरण देयताएं नीचे दी गई हैं।

18.7 Leave Encashment liabilities as on 31st March 2022 as per valuation determined by independent actuarial is given below.

तालिका-1 : प्रकटीकरण मद 120(सी)
दायित्वों के वर्तमान मूल्य में परिवर्तन दर्शाने वाली तालिका:

Table-1 : Disclosure Item 120(c)
Table showing changes in Present Value of Obligations :

(राशि ₹ लाख में)	(Amt. ₹ in Lakh)	As at 31/03/2022
वर्ष की शुरुआत में दायित्व का वर्तमान मूल्य	Present Value of Obligation at Beginning of year	4792.43
अधिग्रहण समायोजन	Acquisition Adjustment	0.00
ब्याज लागत	Interest Cost	310.76
पिछली सेवा लागत	Past Service Cost	0.00
वर्तमान सेवा लागत	Current Service Cost	983.67
कटौती लागत	Curtailment Cost	0.00
निपटान लागत	Settlement Cost	0.00
भुगतान किया गया लाभ	Benefits paid	1163.18
दायित्वों पर बीमांकिक लाभ / हानि	Actuarial gain / loss on obligations	270.66
वर्ष के अंत में दायित्वों का वर्तमान मूल्य	Present Value of Obligations at end of year	5194.34

तालिका-2 : प्रकटीकरण मद 120(ई)
योजनागत आस्तियों के उचित मूल्य में परिवर्तन दर्शाने वाली
तालिका:

Table-2 : Disclosure Item 120(e)
Table showing changes in Fair Value of Plan Assets:

(राशि ₹ लाख में)	(Amt. ₹ in Lakh)	As at 31/03/2022
वर्ष की शुरुआत में योजनागत संपत्ति का उचित मूल्य	Fair Value of Plan Assets at Beginning of year	4792.43
अधिग्रहण समायोजन	Acquisition Adjustment	0.00
योजनागत संपत्ति पर संभावित लाभ	Expected Return on Plan Assets	353.68
योगदान	Contributions	0.10
भुगतान किया गया लाभ	Benefits paid	1163.18
योजनागत आस्तियों पर बीमांकिक लाभ/हानि	Actuarial gain / loss on Plan Assets	-68.37
वर्ष के अंत में योजनागत परिसंपत्तियों का उचित मूल्य	Fair Value of Plan Assets at end of year	3914.67

तालिका-3 : प्रकटीकरण मद 120(च)
वित्त पोषित स्थिति दिखाने वाली तालिका:

Table-3 : Disclosure Item 120(f)
Table showing Funded Status :

(राशि ₹ लाख में)	(Amt. ₹ in Lakh)	As at 31/03/2022
वर्ष के अंत में दायित्वों का वर्तमान मूल्य	Present Value of Obligations at end year	5194.34
वर्ष के अंत में योजनागत आस्तियों का उचित मूल्य	Fair Value of Plan Assets at end year	3914.67
वित्त पोषित स्थिति	Funded Status	-1279.67
वर्ष के अंत में गैर-मान्यता प्राप्त बीमांकिक लाभ/हानि	Unrecognized actuarial gain/loss at end of the year	0.00
शुद्ध संपत्ति (देयता) बैलेंस शीट में मान्यता प्राप्त है	Net Asset (Liability) Recognized in Balance Sheet	-1279.67

तालिका-4 : प्रकटीकरण मद 120 (छ)
लाभ/हानि विवरण में स्वीकृत व्ययों को दर्शाने वाली तालिका:

Table-4 : Disclosure Item 120 (g)
Table showing Expenses Recognized in Statement of Profit/Loss :

(राशि ₹ लाख में)	(Amt. ₹ in Lakh)	As at 31/03/2022
वर्तमान सेवा लागत	Current Service Cost	983.67
पिछली सेवा लागत	Past Service Cost	0.00
ब्याज लागत	Interest Cost	310.76
योजना संपत्ति पर अपेक्षित प्रतिफल	Expected Return on Plan Asset	353.68
कटौती लागत	Curtailment Cost	0.00
निपटान लागत	Settlement Cost	0.00
वर्ष में मान्यता प्राप्त बीमांकिक लाभ/हानि	Actuarial gain/loss recognized in the year	339.02
लाभ/हानि विवरण में स्वीकृत व्यय	Expenses Recognized in Statement of Profit/Loss	1279.77

तालिका-7 : प्रकटीकरण मद 120(1)
बीमांकिक अनुमानों को दर्शाने वाली तालिका:

Table-7 : Disclosure Item 120 (1)
Table showing Actuarial Assumptions :

		As at 31/03/2022
मृत्यु दर तालिका	Mortality Table	IALM 2012-2014 ULT
सेवानिवृत्ति आयु	Superannuation Age	60 Years
प्रारंभिक सेवानिवृत्ति और विकलांगता	Early Retirement & Disablement	10 Per Thousand P.A 6 above age 45 3 between 29 and 45 1 below age 29
छूट की दर	Discount Rate	7.38 %
मँहगाई दर	Inflation Rate	6.00 %
संपत्ति पर प्राप्ति	Return on Asset	7.38 %
शेष कामकाजी जीवन	Remaining Working Life	20 Years
इस्तेमाल किया सूत्र	Formula used	Projected Unit Credit Method

तालिका -10: बैलेंस शीट में मान्यता प्राप्त दायित्वों में होने वाला संचलन:

Table-10 : Showing Movements in the Liability Recognized in Balance Sheet :

(राशि ₹ लाख में)	(Amt. ₹ in Lakh)	As at 31/03/2022
शुरुआती शुद्ध देयता	Opening Net Liability	0.00
खर्च ऊपरोक्त अनुसार	Expenses as above	1279.77
योगदान	Contributions	0.10
समापन शुद्ध देयता	Closing Net Liability	1279.67

18.8 परिभाषित लाभ योजनाएँ - पेंशन :

(क) पेंशन देयता "बड़ौदा गुजरात ग्रामीण बैंक (कर्मचारी) पेंशन विनियम, 2018 के तहत एक परिभाषित लाभ दायित्व है और यह उन कर्मचारियों के लिए बीमांकिक मूल्यांकन के आधार पर प्रदान किया जाता है, जो 31.03.2010 तक बैंक में शामिल हुए हैं और इसके लिए पेंशन का विकल्प चुना है। संपूर्ण देयता निधि रहित है और इसलिए इस वर्ष के लिए कोई योजनागत परिसंपत्तियां नहीं हैं।

लेखा मानक - 15 (संशोधित) के अनुसार आवश्यक के रूप में लाभ और हानि खाते और बैलेंस शीट में मान्यता प्राप्त रोजगारोपरांत लाभों और दीर्घकालिक कर्मचारी लाभों की सारांश स्थिति निम्नानुसार है:

18.8 Defined Benefit Plans: PENSION

(A) Pension liability is a defined benefit obligation under "Baroda Gujarat Gramin Bank (Employees) Pension Regulations 2018 and is provided for on the basis of actuarial valuation for the employees who have joined Bank up to 31.03.2010 and opted for pension. The entire liability is unfunded and therefore there are no plan assets for this year.

The summarized position of Post-employment benefits and long-term employee benefits recognized in the Profit & Loss Account and Balance Sheet as required in accordance with Accounting Standard – 15 (Revised) are as under:

The following table sets out the basis of the Defined Benefit Pension Plan actuarial valuation by the independent Actuary appointed by the Bank.

मुख्य बीमांकिक अनुमान (भारित औसत के रूप में व्यक्त) Principal Actuarial Assumptions [Expressed as weighted averages]		31.03.2022	
छूट की दर- जी-सेक दर	Discount Rate -G-Sec Rate	पेंशन हेतु - 5.89%	5.89% for Pension
वेतन वृद्धि दर	Salary escalation rate	6.00% (बेसिक और महंगाई भत्ता के कुल पर) 6.00% (on aggregate of Basic & DA)	
मृत्यु दर	Mortality Rate	आई ए एल एम -2012-14 Precious (IALM 2006-08)	
संघर्षण दर	Attrition rate	10 प्रति हजार प्रति वर्ष	10 per thousand per annum
प्रयुक्त विधि	Method used	अनुमानित यूनिट क्रेडिट (पी यू सी) बीमांकिक विधि Projected Unit Credit (PUC) actuarial Method	

भविष्य के वेतन वृद्धि के अनुमानों को मुद्रास्फीति, वरिष्ठता, पदोन्नति और अन्य प्रासंगिक कारकों, जैसे कि रोजगार बाजार में आपूर्ति और मांग को ध्यान में रखते हुए और सरकार द्वारा सूचित सेवानिवृत्ति योजनाओं के लिए वित्त पोषण दिशानिर्देशों के अनुरूप माना जाता है। भारत की। इस तरह के अनुमान बहुत लंबी अवधि के हैं और सीमित अतीत के अनुभव/तत्काल भविष्य पर आधारित नहीं हैं। अनुभवजन्य साक्ष्य यह भी बताते हैं कि बहुत लंबी अवधि में, लगातार उच्च वेतन वृद्धि दर संभव नहीं है।

कर्मचारी पेंशन :

(राशि रु. लाख में)

The estimates of future salary increases are considered taking into account inflation seniority promotion and other relevant factors such as supply and demand in the employment market and in tandem with Funding Guidelines for Superannuation Schemes communicated by Govt. of India. Such estimates are very long term and are not based on limited past experience / immediate future. Empirical evidence also suggests that in very long term consistent high salary growth rates are not possible.

Employee Pension

(Amt. ₹ in Lakh)

I. दायित्वों के वर्तमान मूल्य में परिवर्तन (पी वी ओ) - आदि शेष और इति शेष का मिलान Changes in the Present Value of the Obligation (PVO) - Reconciliation of Opening and Closing Balances:		Current Year 2021-22	Previous Year 2020-21
वर्ष की शुरुआत में दायित्व का वर्तमान मूल्य	PVO as at the beginning of the year	47719.74	45185.93
ब्याज लागत	Interest Cost	2702.91	2552.62
वर्तमान सेवा लागत	Current service cost	4603.46	5016.42
विगत सेवा लागत -अभिज्ञात / निहित लाभ	Past service cost - recognised / vested benefits	--	--
विगत सेवा लागत -गैर-मान्यता प्राप्त / और-निहित लाभ	Past service cost-unrecognised / non-vested benefits	--	--
लाभ का भुगतान	Benefits paid	-3659.55	-2350.52
दायित्वों पर बीमांकिक (हानि)/ लाभ(शेष राशि)	Actuarial (loss)/ gain on obligation (balancing figure)	2027.50	-2684.71
वर्ष के अंत में दायित्वों का वर्तमान मूल्य	PVO as at the end of the year	53393.96	47719.74

(राशि ₹ लाख में)

(Amt. ₹ in Lakh)

III. योजनागत आस्तियों में उचित मूल्य से परिवर्तन - आदि शेष और इति शेष का मिलान Changes in the fair value of plan assets - reconciliation of opening and closing balances:	पेंशन निधि Pension Fund
वर्ष की शुरुआत में योजनागत आस्तियों का उचित मूल्य Fair value of plan assets as at the beginning of the year	---
योजनागत आस्तियों पर अपेक्षित आय Expected return on plan assets	---
योगदान Contributions	---
लाभ का भुगतान Benefits paid	---
योजनागत आस्तियों पर बीमांकिक लाभ / (हानि) (शेष राशि) Actuarial gain/(loss) on plan assets [balancing figure]	---
वर्ष के अंत में योजना गत आस्तियों का उचित मूल्य Fair value of plan assets as at the end of the year	---

(राशि ₹ लाख में)

(Amt. ₹ in Lakh)

IV. योजनागत आस्तियों पर वास्तविक रिटर्न IV. Actual return on plan assets	पेंशन निधि Pension Fund
योजनागत आस्तियों पर अपेक्षित आय Expected return on plan assets	---
योजनागत आस्तियों पर बीमांकिक लाभ / (हानि) Actuarial gain / (loss) on plan assets	---
योजनागत आस्तियों पर वास्तविक रिटर्न Actual return on plan assets	---

(राशि ₹ लाख में)

(Amt. ₹ in Lakh)

V. मान्य बीमांकिक लाभ / हानि V. Actuarial gain / loss recognised	Current Year 2021-22	Previous Year 2020-21
वर्ष के लिए बीमांकिक लाभ / हानि-दायित्व Actuarial gain / (loss) for the year - Obligation	2027.50	-2684.71
वर्ष के लिए बीमांकिक लाभ / हानि- योजना आस्तियां Actuarial gain / (loss) for the year- Plan Assets	---	---
वर्ष के लिए कुल लाभ / हानि Total gain / (loss) for the year	2027.50	-2684.71
वर्ष के दौरान अभिज्ञात बीमांकिक लाभ / (हानि) Actuarial gain / (loss) recognised in the year	---	---
वर्ष के अंत में अन-अभिज्ञात बीमांकिक लाभ / (हानि) Unrecognised actuarial gain / (loss) at the end of the year	---	---
वर्ष के अंत में अन-अभिज्ञात बीमांकिक लाभ / (हानि) Unrecognised actuarial gain / (loss) at the end of the year	---	---

(રાશિ ₹ લાખ મેં)

(Amt. ₹ in Lakh)

VI. તુલનપત્ર એવં સંબંધિત વિશ્લેષણોં મેં અભિજ્ઞાત રકમ		પેંશન નિધિ
VI. Amounts recognised in the balance sheet and related analysis Pension Fund		Pension Fund
દાયિત્વ કા વર્તમાન મૂલ્ય	Present value of the obligation	--
યોજના આસ્તિયોં કા ઁચિત મૂલ્ય	Fair value of plan assets	--
અંતર તુલન મેં અભિજ્ઞાત નિવલ (દાયિત્વ)/આસ્તિ*	Difference-Net (Liability) / Asset recognized in Balance Sheet*	--
અન-અભિજ્ઞાત પરિવર્તિત દાયિત્વ	Unrecognised transitional liability	--
અન-અભિજ્ઞાત વિગત સેવા લાગત	Unrecognised past service cost	--
તુલનપત્ર મેં અભિજ્ઞાત દાયિત્વ	Liability recognised in the balance sheet	--

(રાશિ ₹ લાખ મેં)

(Amt. ₹ in Lakh)

VII. લાભ ઁર હાનિ કે વિવરણ મેં અભિજ્ઞાત વ્યય		Current Year	Previous Year
VII. Expenses recognised in the statement of profit and loss:		2021-22	2020-21
વર્તમાન સેવા લાગત	Current service cost	4603.46	5016.42
બ્યાજ લાગત	Interest Cost	2702.91	2552.62
યોજના આસ્તિયોં પર અપેક્ષિત આય	Expected return on plan assets	-	-
વર્ષ કે ઁરણ અભિજ્ઞાત નિવલ બીમાંકિક લાભ/(હાનિ)	Net actuarial gain/(loss) recognised in the year	2027.50	-2684.71
વર્ષ કે ઁરણ અભિજ્ઞાત પરિવર્તી દાયિત્વ	Transitional Liability recognised in the year	-	-
વિગત સેવા લાગત- અભિજ્ઞાત	Past service cost - recognised	-	-
લાભ ઁર હાનિ વિવરણ અભિજ્ઞાત વ્યય	Expenses recognised the statement of profit and loss	9333.87	4884.33

(રાશિ ₹ લાખ મેં)

(Amt. ₹ in Lakh)

VIII. તુલનપત્ર મેં અભિજ્ઞાત દાયિત્વોં કા સંચલન		Current Year	Previous Year
VIII. Movements in the liability recognised in the balance sheet		2021-22	2020-21
શુરુઆતી નિવલ દાયિત્વ	Opening net liability	--	--
ઁપર કે અનુસાર વ્યય	Expense as above	9333.87	4884.33
પ્રદત્ત યોગદાન	Contribution paid	--	--
અંતિમ નિવલ દાયિત્વ	Closing net liability	9333.87	4884.33

(राशि ₹ लाख में)

(Amt. ₹ in Lakh)

IX. (i) वर्तमान वर्ष 2021-22	IX. (i) Current Year 2021-22	Current Year 2021-22	Previous Year 2020-21
दायित्व का वर्तमान मूल्य	Present Value of obligation	53393.96	477179.74
योजना संपत्ति	Plan Assets		
अधिशेष/ (कमी)	Surplus/ (Deficit)		
योजना दायित्वों पर अनुभव समायोजन -(हानि)/ लाभ	Experience adjustments on plan liabilities- (loss) / gain		
योजना आस्तियों पर अनुभव समायोजन -(हानि)/ लाभ	Experience adjustments on plan assets- (loss) / gain		

IX.(ii) विगत वर्ष 2018-21 IX.(ii) Previous Years 2018-21 Pension	31.03.2018 को समाप्त वर्ष के लिए Year ended 31.03.2018	31.03.2019 को समाप्त वर्ष के लिए Year ended 31.03.2019	31.03.2020 को समाप्त वर्ष के लिए Year ended 31.03.2020	31.03.2021 को समाप्त वर्ष के लिए Year ended 31.03.2021
दायित्व का वर्तमान मूल्य Present Value of obligation	---	---	---	---
योजनागत आस्तियां Plan Assets	---	---	---	---
अधिशेष / (कमी) Surplus/ (Deficit)	---	---	---	---
योजना दायित्वों पर अनुभव समायोजन -(हानि)/ लाभ Experience adjustments on plan liabilities- (loss) / gain	---	---	---	---
योजना आस्तियों पर अनुभव समायोजन -(हानि)/ लाभ Experience adjustments on plan assets- (loss) / gain	---	---	---	---

वर्तमान वर्ष 2021-22

(राशि ₹ लाख में)

Current Year 2021-22

(Amt. ₹ in Lakh)

X. योजना आस्तियों की प्रमुख श्रेणियाँ (कुल योजना आस्तियों के प्रतिशत के रूप में)	X. Major categories of plan assets (as percentage of total plan assets)	पेंशन निधि Pension Fund
भारत सरकार की प्रतिभूतियाँ	Government of India Securities	---
राज्य सरकार की प्रतिभूतियाँ	State Government Securities	---
भारत सरकार और राज्य सरकार की प्रतिभूतियाँ	Government of India Securities and State Government Securities	---
उच्च गुणवत्ता कॉर्पोरेट बॉन्ड	High Quality Corporate Bonds	---
विशेष जमा योजना	Special Deposit Scheme	---
बीमाकर्ता द्वारा प्रबंधित फंड	Funds managed by Insurer	---
निजी क्षेत्र बॉन्ड	Private Sector Bonds	---
मुद्रा बाजार	Money Market	---
योग	Total	---

(राशि ₹ लाख में)

(Amt. ₹ in Lakh)

XI. आगामी वर्ष के दौरान योगदान/ Contribution during next year	Current Year (2021-22)	Previous Year (2020-21)
उद्यम का आगामी वर्ष के दौरान योगदान का सर्वोत्तम अनुमान Enterprises best estimate of contribution during next year	9333.87	4884.32

ध्यान दें :

शामिल किए गए प्रकटीकरण बीमांकक द्वारा प्रदान की गई जानकारी की सीमा तक सीमित हैं।

18.9 आस्तियों की गुणवत्ता :

31.03.2022 को आरबीआई के आईआरएसी मानदंडों के अनुसार एनपीए अग्रिमों के लिए आवश्यक कुल प्रावधान ₹ 10921.05 लाख (ग.व. ₹ 10822.73 लाख) है, बैंक ने ₹ 15089.31 लाख (ग.व. ₹ 15843.10 लाख) प्रदान किया है। इस प्रकार बैंक ने एनपीए के लिए ₹ 4168.26 लाख का अतिरिक्त प्रावधान किया है।

(क) गैर-निष्पादित आस्तियाँ

Note:

Disclosures included are limited to the extent of information provided by the Actuary.

18.9 Asset Quality :

The total provision required for NPA Advances as per IRAC norms of RBI as on 31.03.2022 is ₹ 10921.05 lakh (PY: ₹ 10822.73 Lakh) against this Bank has provided ₹ 15089.31 lakh (PY: ₹ 15843.10 lakh). Thus Bank has made additional provision ₹ 4168.26 Lakh towards NPA.

(A) Non-Performing Assets

(राशि ₹ लाख में)

(Amt. ₹ in Lakh)

क्र.सं. Sr. No.	विवरण Particulars	चालू वर्ष Current year	पिछले वर्ष Previous year
I	शुद्ध एनपीए का शुद्ध अग्रिम से % Net NPAs to Net Advances (%)	1.01	1.63
II	सकल एनपीए Gross NPAs	20874.00	23954.38
III	शुद्ध एनपीए Net NPAs	5773.19	8078.52
IV	एनपीए के लिए प्रावधान का विवरण (मानक आस्तियों पर प्रावधानों को छोड़कर) Provisions for NPAs (excluding provisions on Standard assets)	15089.31	15843.10

(ख) एनपीए की स्थिति

(B) Movement of NPA :

(राशि ₹ लाख में)

(Amt. ₹ in Lakh)

		Current Year	Previous Year
1 अप्रैल को प्रारंभिक शेष राशि	Opening balance as on 01st April	23954.38	29517.60
जोड़ें : वर्ष के दौरान वृद्धि	ADD : Addition during the year	6633.13	8916.09
कम : वर्ष के दौरान कमी	LESS : Reduction during the year	9713.51	14479.31
31 मार्च 2021 को अंतिम शेष राशि	Closing Balance as on 31st March	20874.00	23954.38

(ग) शुद्ध एनपीए का संचलन :

(राशि ₹ लाख में)

(C) Movement of Net NPAs :

(Amt. ₹ in Lakh)

		Current Year	Previous Year
1 अप्रैल 2021 को प्रारंभिक शेष राशि	Opening balance as on 01st April, 2022	8078.52	16357.97
जोड़ें : वर्ष के दौरान वृद्धि	ADD : Addition during the year	3734.13	3890.15
कम : वर्ष के दौरान कमी	LESS : Reduction during the year	6039.46	12169.60
31 मार्च, 2022 को अंतिम शेषराशि	Closing Balance as on 31st March, 2022	5773.19	8078.52

(घ) एनपीए पर आयोजित प्रावधानों का संचलन :

(राशि ₹ लाख में)

(D) Movement of provisions held towards NPA

(Amt. ₹ in Lakh)

		Current Year	Previous Year
1 अप्रैल 2021 को प्रारंभिक शेष राशि	Opening balance as on 01st April, 2022	15843.10	12749.23
जोड़ें : वर्ष के दौरान वृद्धि	ADD : Addition during the year	700.00	4091.34
कम : वर्ष के दौरान कमी	LESS : Reduction during the year	1453.79	997.47
31 मार्च, 2022 को अंतिम शेषराशि	Closing Balance as on 31st March, 2022	15089.31	15843.10

(च) मानक आस्तियों पर प्रावधान

(राशि ₹ लाख में)

(E) Provision on Standard Assets

(Amt. ₹ in Lakh)

क्र.सं. Sr. No.	विवरण Particulars	चालू वर्ष Current year	पिछले वर्ष Previous year
1.	मानक आस्तियों पर प्रावधान Provisions towards Standard Assets	2302.50	1567.00

(छ) पुनर्चना के अधीन ऋण आस्तियों का विवरण

(राशि ₹ लाख में)

(F) Details of Loan Assets Subject to Restructuring

(Amt. ₹ in Lakh)

क्र.सं. Sr.	विवरण Particulars	चालू वर्ष Current year	पिछले वर्ष Previous year
1.	पुनर्गठन, पुनर्निर्धारण, पुनः मध्यस्थता के अधीन ऋण आस्तियों की कुल राशि Total amount of loan assets subject to restructuring rescheduling renegotiation	7637.37	2577.50
2.	पुनर्गठन, पुनर्निर्धारण, पुनः मध्यस्थता के अधीन मानक आस्तियों की कुल राशि The amount of Standard assets subjected to restructuring rescheduling renegotiation	7637.37	2577.50
3.	पुनर्गठन, पुनर्निर्धारण, पुनः मध्यस्थता के अधीन उप-मानक आस्तियों की कुल राशि The amount of Sub-Standard assets subjected to restructuring rescheduling renegotiation	NIL	NIL
4.	पुनर्गठन, पुनर्निर्धारण, पुनः मध्यस्थता संदिग्ध के अधीन संपत्ति की राशि The amount of Doubtful assets subjected to restructuring rescheduling renegotiation	NIL	NIL

18.10 भारतीय सनदी लेखाकार संस्थान (आईसीएआई) द्वारा जारी लेखा मानक 18 के अनुसार संबंधित पक्ष प्रकटीकरण अप्रैल 2001 से प्रभावी है।

(क) संबंधित पक्ष और संबंधों की प्रकृति:

Sr.	विवरण Particulars	Relation
I.	बैंक ऑफ बड़ौदा Bank of Baroda	शेयर धारक प्रायोजक बैंक सह निदेशक Shareholding Sponsor Bank
II.	राष्ट्रीय कृषि एवं ग्रामीण विकास बैंक National Bank for Agriculture and Rural Development	नियामक Regulator
III.	भारतीय रिजर्व बैंक Reserve Bank of India	नियामक Regulator

18.10 Related party disclosure in accordance with the Accounting Standard 18 issued by the Institute of Chartered Accountants of India (ICAI) and is effective from April 1, 2001.

(A) Related parties and nature of relationship:

मुख्य प्रबंधन व्यक्ति (अध्यक्ष)

Key Management Persons (Chairman)

श्री प्रभात के. शर्मा Shri Prabhat K. Sharma	13.07.2020 से अब तक 13.07.2020 onwards
---	---

बैंक द्वारा संबंधित पार्टियों के साथ किए गए लेन-देन इस प्रकार हैं :

Transactions that have taken place with related parties by the Bank are as follows:

1. बैंक ऑफ बड़ौदा

(राशि ₹ लाख में)

(1) Bank of Baroda

(Amt. ₹ in Lakh)

क्र.सं. Sr. No.	विवरण Particulars	चालू वर्ष Current year
a)	बैंक ऑफ बड़ौदा से जमाराशि पर प्राप्त ब्याज Interest received from Bank of Baroda on Deposits	3680.07
b)	जारी किए गए आईबीपीसी पर बैंक ऑफ बड़ौदा से प्राप्त ब्याज Interest received from Bank of Baroda on IBPC issued	-
c)	ओडी खाते पर बैंक ऑफ बड़ौदा को भुगतान किया गया ब्याज Interest paid to Bank of Baroda on ODA/c.	1.56
d)	आईबीपीसी सहभागिता पर बैंक ऑफ बड़ौदा को भुगतान किया गया ब्याज Interest paid to Bank of Baroda on IBPC participation	-
e)	ओडी खाते पर बकाया राशि। अनुसूचि -4 में शामिल Balance outstanding on ODA/c. included in schedule -4-	511.54
f)	बैंक ऑफ बड़ौदा के चालू खाते में बकाया शेष: अनुसूचि- 7 में शामिल Balance outstanding in Current Account with Bank of Baroda : Included in Schedule - 7	7077.65
g)	बैंक ऑफ बड़ौदा के साथ एसडीआर और अन्य जमा खातों में बकाया शेष राशि अनुसूचि-7 में शामिल है। Balance Outstanding in SDR and Other Deposit Accounts with Bank of Baroda included in Schedule - 7	64325.00

(2) राष्ट्रीय कृषि और ग्रामीण विकास बैंक

(2) NABARD

(राशि ₹ लाख में)

(Amt. ₹ in Lakh)

क्र.सं. Sr. No.	विवरण Particulars	चालू वर्ष Current Year
1.	उधार पर चुकाया गया ब्याज Interest paid on Borrowings	3695.67
2.	अनुसूची-4 में दर्शाये गए उधारों में शेष बकाया Balance outstanding on Borrowings included in Schedule - 4	71183.72

(3) रिजर्व बैंक ऑफ इण्डिया

(3) Reserve Bank of India:

(राशि ₹ लाख में)

(Amt. ₹ in Lakh)

	विवरण Particulars	चालू वर्ष Current year	पिछले वर्ष Previous year
a)	RBI से चालू खाते पर प्राप्त ब्याज Interest received on Current account with RBI	---	---
b)	अनुसूची 6 के अनुसार CRR के चालू खाते में बकाया राशि Balance outstanding in Current Account for CRR purpose included in Schedule - 6	46187.88	42637.88

(4) बैंक ऑफ बड़ौदा

(4) Bank of Baroda

अध्यक्ष को दिया गया पारिश्रमिक

Remuneration paid to the Chairman

(राशि ₹ लाख में)

(Amt. ₹ in Lakh)

विवरण Particulars	चालू वर्ष Current year
अध्यक्ष को दिया गया पारिश्रमिक Remuneration paid to the Chairman	27.20

18.11 બેંક કે નિદેશક

18.11 Directors of the Bank

નામિત અધ્યક્ષ Chairman				
(1)	શ્રી પ્રભાત કે. શર્મા Shri Prabhat K. Sharma	અધ્યક્ષ Chairman	બેંક ઓફ બડૌદા BOB	(13.07.2020 સે અબ તક) (13.07.2020 to onwards)
નામિત નિદેશક Nominee Directors				
(2)	શ્રી અજય કુમાર ખોસલા Shri Ajay Kumar Khosla	નિદેશક Director	બેંક ઓફ બડૌદા BOB	(20.11.2019 સે 14.11.2021) (01.04.2020 to 14.11.2021)
(3)	શ્રી રાજેશ કુમાર સિંહ Shri Rajesh Kumar Singh	નિદેશક Director	બેંક ઓફ બડૌદા BOB	(15.11.2021 સે અબ તક) (15.11.2021 to till date)
(4)	શ્રી એમ. વી. મુરલી કૃષ્ણા Shri M.V. Murali Krishna	નિદેશક Director	બેંક ઓફ બડૌદા BOB	(05.08.2020 સે 20.08.2021) (05.08.2020 to 20.08.2021)
(5)	શ્રી નિત્યાનંદ બેહરા Shri Nityananda Behera	નિદેશક Director	બેંક ઓફ બડૌદા BOB	(21.08.2021 સે અબ તક) (21.08.2021 to till dare)
(6)	શ્રી શરદ કુમાર Shri Sharad Kumar	નિદેશક Director	આરબીઆઈ RBI	(08.04.2019 સે 16.05.2021) (08.04.2019 to 16.05.2021)
(7)	શ્રી અભિષેક કુમાર સિન્હા Shri Abhishek Kumar Sinha	નિદેશક Director	આરબીઆઈ RBI	(17.05.2021 સે અબ તક) (17.05.2021 to Till Date)
(8)	શ્રીમતી સી. સરસ્વતી Smt. C. Saraswathi	નિદેશક Director	નાબાર્ડ NABARD	(31.07.2020 સે 12.05.2021) (31.07.2020 to 12.05.2021)
(9)	શ્રી વિશાલ કે. સી. શર્મા Shri Vishal K. C. Sharma	નિદેશક Director	નાબાર્ડ NABARD	(13.05.2021 સે અબ તક) (13.05.2021 to Till Date)
(10)	શ્રી ડી. ડી. કપાડિયા IAS Shri D. D. Kapadiya IAS	નિદેશક Director	ગુજરાત સરકાર GOG	(24.03.2021 સે 06.07.2021) (24.03.2021 to 06.07.2021)
(11)	શ્રી ડી. ડી. જાડેજા IAS Shri D. D. Jadeja IAS	નિદેશક Director	ગુજરાત સરકાર GOG	(07.07.2021 સે અબ તક) (07.07.2021 to Till Date)
(12)	શ્રી દિલીપ ઠાકર Shri Dilip Thaker	નિદેશક Director	ગુજરાત સરકાર GOG	(12.10.2020 સે 25.07.2021) (12.10.2020 to 25.07.2021)
(13)	શ્રી બી. વાઈ. વી. સત્યનારાયણ Shri B.Y.V. Satyanarayan	નિદેશક Director	ગુજરાત સરકાર GOG	(26.07.2021 સે અબ તક) (26.07.2021 to Till Date)

18.12 खंड रिपोर्टिंग:

लेखा मानक 17 के अनुपालन में खंड विवरण प्रकट करने के अनुपालन के संबंध में भारतीय रिजर्व बैंक के दिशानिर्देशों के अनुसार निम्नलिखित विवरण दिए गए हैं। बैंक बैंकिंग परिचालन खंड में काम करता है। बैंक ने व्यवसाय खंड को प्राथमिक रिपोर्टिंग खंड के रूप में मान्यता दी है। कोई द्वितीयक रिपोर्टिंग खंड नहीं है।

Part – A: व्यावसायिक क्षेत्र

(राशि ₹ लाख में)

18.12 Segment Reporting:

In the matter of disclosure of segment details in compliance with Accounting Standard 17, the following details are given pursuant to the Reserve Bank of India guidelines in this regard.

The Bank operates in banking operations segment. The Bank has recognized the Business segment as primary reporting segment. There is no secondary reporting segment.

Part – A: Business Segments

(Amt. ₹ in Lakh)

विवरण	Particulars	2021-22		
		Treasury	Other Banking Operations	Total
खंड राजस्व	Segment Revenue	43186.71	54003.45	97190.16
असंबद्ध व्यय	Unallocated Expenses			-
घटाएं	Less:			
खंड व्यय	Segment Expenses	25604.26	68664.16	94268.42
खंड लाभ	Segment Profit	17582.45	-14660.71	2921.74
आयकर	Income Tax			-
शुद्ध लाभ	Net Profit			2921.74
खंड संपत्ति	Segment Assets	72410.99	644137.51	1216548.50
आवंटित संपत्ति	Unallocated Assets			-
कुल संपत्ति	Total Assets	572410.99	644137.51	1216548.50
खंड देयताएं	Segment Liabilities	50264.67	619216.12	1169480.79
असंबद्ध देयताएं	Unallocated Liabilities			121.09
कुल देयताएं	Total Liabilities			1216548.50
नियोजित पूंजी (खंड संपत्ति - खंड देयताएं)	Capital Employed (Segment Assets - Segment Liabilities)	50264.67	619216.12	47067.71
आवंटित नहीं की गई	Unallocated	21146.32	24921.39	-121.09
नियोजित कुल पूंजी	Total Capital Employed	22146.32	24921.39	46946.62

भाग - बी : भौगोलिक खंड

चूंकि बैंक का संचालन केवल भारत तक ही सीमित है; कोई रिपोर्ट करने योग्य द्वितीयक खंड नहीं है।

18.13 प्रति शेयर आय

आईसीएआई द्वारा जारी लेखा मानक 20 के अनुसार प्रति शेयर आय ₹ 3.73 (पिछले वर्ष : ₹ 2.97) है।

Part – B: Geographic Segments

Since the operations of the Bank are confined to India only; there is no reportable secondary segment.

18.13 Earnings per share

The Earning per Share as per Accounting Standard 20 issued by ICAI is ₹ 3.73 (PY: ₹ 2.97)

18.14 पिछले वर्ष के आँकड़ों को जहाँ कहीं आवश्यक हो पुनर्वर्गीकृत, पुनर्व्यवस्थित और पुननिर्माणित किया गया है ताकि उन्हें चालू वर्ष के साथ तुलनीय बनाया जा सके।

18.15 प्राथमिकता क्षेत्र ऋण प्रमाणपत्र :

बैंक ने ₹ 2500 करोड़ के एसएफ/एमएफ कृषि प्राथमिकता क्षेत्र के अग्रिम बेचे हैं और पीएसएलसी योजना के तहत ₹ 1650 करोड़ सामान्य पोर्टफोलियो खरीदे हैं और भारतीय रिजर्व बैंक के सीबीएस पोर्टल (ई-कुबेर) के माध्यम से कारोबार किया है। विवरण इस प्रकार है:

18.14 Figures of previous year have been regrouped, rearranged and recast wherever necessary so as to make them comparable with those of current year.

18.15 Priority Sector Lending Certificate:

Bank has Sold SF/MF Agriculture Priority Sector Advances of ₹ 2500.00 Crore and purchased ₹1650 crore General portfolio under PSLC Scheme and traded through CBS Portal (e-kuber) of Reserve Bank of India. The details are as under:

PSLC Sell/Buy during 2021-22						
(राशि ₹ लाख में)				(Amt. ₹ in Lakh)		
क्र.सं. Sr.	श्रेणी Category	व्यापार प्रकार Trade Type	व्यापार इकाई Trade Unit	व्यापार राशि Trade Amount	प्रीमियम दर % Premium Rate %	प्रीमियम राशि Premium Amount
1	SF/MF	बेचा SELL	800	20000	2.00%	400.00
2	SF/MF	बेचा SELL	400	10000	2.05%	205.00
3	SF/MF	बेचा SELL	800	20000	2.07%	414.00
4	SF/MF	बेचा SELL	400	10000	2.07%	207.00
5	SF/MF	बेचा SELL	400	10000	2.10%	210.00
6	SF/MF	बेचा SELL	400	10000	2.09%	209.00
7	PSL-General	खरीदा BUY	60	1500	0.60%	9.00
8	PSL-General	खरीदा BUY	2000	50000	0.80%	400.00
9	PSL-General	खरीदा BUY	2000	50000	0.80%	400.00
10	SF/MF	बेचा SELL	1800	45000	2.60%	1170.00
11	AGRI	बेचा SELL	2200	55000	2.10%	1155.00
12	PSL-General	खरीदा BUY	2000	50000	0.80%	400.00
13	PSL-General	खरीदा BUY	140	3500	0.80%	28.00
14	AGRI	खरीदा SELL	2200	55000	2.10%	1155.00
15	MICRO	खरीदा BUY	400	10000	1.65%	165.00
16	SF/MF	बेचा SELL	400	10000	0.10%	10.00
17	SF/MF	बेचा SELL	200	5000	0.10%	5.00

हालांकि, 2500.00 करोड़ रुपये के एसएफ/एमएफ कृषि प्राथमिकता क्षेत्र के अग्रिमों की बिक्री और 1650.00 करोड़ सामान्य पोर्टफोलियो की खरीद के बाद, बैंक ने वर्ष 2021-22 की प्रत्येक तिमाही के लिए 75% प्राथमिकता क्षेत्र, 18% कृषि और 8% एसएफ/एमएफ की अनिवार्य आवश्यकता हासिल कर ली है।

18.16 आरबीआई द्वारा लगाए गए दंड का खुलासा

2021-22 के दौरान आरबीआई द्वारा कोई जुर्माना नहीं लगाया गया है।

18.17 अतिरिक्त प्रकटीकरण :

भारतीय रिज़र्व बैंक और नाबार्ड के दिशानिर्देशों के अनुसार, निम्नलिखित विवरण बनाए गए हैं और प्रबंधन द्वारा डेटा संकलित किया गया है और लेखा परीक्षकों द्वारा जाँच की गयी है।

However, after sell of SF/MF Agriculture Priority Sector advances of Rs.2500.00 Crore and purchase of 1650.00 Crore General portfolio, Bank has achieved mandatory requirement of 75% Priority Sector, 18% Agriculture and 8% SF/MF on each quarter for the year 2021-22.

18.16 Disclosure of penalties imposed by RBI

No penalty has been imposed by RBI during 2021-22.

18.17 Additional Disclosure

In terms of Reserve Bank of India and NABARD guidelines, the following additional disclosures have been made and the data are compiled by the Management and checked by the Auditors.

a. कारोबारी अनुपात :

a. Business Ratios

बैंकिंग खंड विवरण Banking segment Particulars		चालू वर्ष Current year	पिछले वर्ष Previous year
सकल अग्रिमों में शुद्ध एनपीए का प्रतिशत	Percentage of net NPA to gross advances	0.99%	1.50%
कार्यशील निधि पर पर ब्याज आय %	Interest income as a percentage of average working fund	6.69%	7.21%
औसत कार्यशील निधि पर गैर ब्याज आय %	Non-interest income as a percentage to average working fund	1.42%	1.37%
औसत कार्यशील निधि पर परिचालन लाभ %	Operating profit as a percentage to average working fund	0.63%	0.60%
संपत्ति पर वापसी	Return on Assets	0.24%	0.22%
व्यवसाय (जमा और अग्रिम) प्रति कर्मचारी (रु.लाख में)	Business (Deposits plus Advances) per employee (₹ in Lakh)	867.43	845.02
प्रति कर्मचारी सकल लाभ (रु.लाख में)	Gross profit per employee (₹ in Lakh)	3.97	3.65
प्रति कर्मचारी शुद्ध लाभ (रु.लाख में)	Net profit per employee (₹ in Lakh)	1.53	1.29

d. एसएलआर निवेश और गैर-एसएलआर निवेश से संबंधित विवरण
(राशि ₹ लाख में)

d. Details related to SLR investment and Non-SLR investment :
(Amt. ₹ in Lakh)

		चालू वर्ष Current year	पिछला वर्ष Previous year
एसएलआर निवेश का सकल मूल्य	Gross value of SLR investments	489103.52	454971.17
गैर एसएलआर निवेश सकल मूल्य (अनुसूची-ए के अनुसार)	Gross value of Non-SLR investments (As per Annexure-A)	1702.24	4520.76
मूल्यहास के लिए प्रावधान	Provision for depreciation	3172.28	628.73
निवेश का शुद्ध मूल्य	Net value of investments	487633.48	458866.20

c) आस्तियों और देनदारियों का परिपक्वता स्वरूप :
(संलग्न अनुलग्नक -B के अनुसार)

c) Maturity pattern of assets and liabilities:
(As per Annexure - B attached herewith).

d) चूंकि संवेदनशील क्षेत्रों को कोई ऋण नहीं दिया गया है, इसलिए इसके संबंध में जानकारी नहीं दी गई है।

d) Since there is no lending to sensitive sectors, information in respect of the same has not been disclosed.

e) अचल संपत्ति क्षेत्र में अनावृत्ति का विवरण:
(संलग्न अनुलग्नक -C के अनुसार)

e) Details of exposure to real estate sector :
(As per Annexure – C attached herewith)

f) जमा, अग्रिम, एक्सपोजर और एनपीए का संकेन्द्रण
(संलग्न अनुलग्नक -D के अनुसार)

f) Concentration of Deposits, Advances, Exposures and NPAs

g) क्षेत्र-वार एनपीए:
(संलग्न अनुलग्नक-E के अनुसार)

g) Sector-wise NPAs :
(As per Annexure – D attached herewith)

h) एनपीए का संचलन:
(संलग्न अनुलग्नक -F के अनुसार)

h) Movements of NPAs :
(As per Annexure – E attached herewith)

i) डीईएएफ योजना, 2014 के अंतर्गत हस्तांतरित राशि का विवरण
(संलग्न अनुलग्नक -G के अनुसार)

i) Details of Amount transferred to DEAF Scheme, 2014 (As per Annexure – F attached herewith)

18.18 शिकायतों का प्रकटीकरण

ग्राहकों की शिकायते

18.18 Disclosure of complaints

Customer Complaints

क्र.सं. Sr.No.	विवरण Particulars	As on 31.03.2022
(a)	वर्ष के शुरुआत में लंबित शिकायतों की संख्या No. of complaints pending at the beginning of the year	03
(b)	वर्ष के दौरान प्राप्त शिकायतों की संख्या No. of complaints received during the year	723
(c)	वर्ष के दौरान निपटाई गई शिकायतों की संख्या No. of complaints redressed during the year	724
(d)	वर्ष के अंत में लंबित शिकायतों की संख्या No. of complaints pending at the end of the year	02

बैंकिंग लोकपाल द्वारा पारित पुरस्कार

Awards passed by the Banking Ombudsman

क्र.सं. Sr.No.	विवरण Particulars	As on 31.03.2022
(a)	वर्ष के शुरुआत में अकार्यान्वित अवार्डों की संख्या No. of unimplemented Awards at the beginning of the year	-
(b)	वर्ष के दौरान बैंकिंग लोकपाल द्वारा पारित अवार्डों की संख्या No. of Awards passed by the Banking Ombudsmen during the year	-
(c)	वर्ष के दौरान कार्यान्वित अवार्डों की संख्या No. of Awards implemented during the year	-
(d)	वर्ष के अंत में अकार्यान्वित अवार्डों की संख्या No. of Unimplemented Awards at the end of the year	-

For, Baroda Gujarat Gramin Bank

Sd/-
(Prabhat K. Sharma)
Chairman

Stamp

Signature of Statutory Auditor
For R. S. Patel & Co.
Chartered Accountants

(CA Rajan B. Shah)
Partner
(M. No. 101998)
(FRN : 107758W)

Place : VADODARA

Date : 27-04-2022

"Reaching to unreached"

પરિશિષ્ટ-ક

Annexure - A

(ક) ગૈર-એસએસઆર નિવેશોં કી જારીકર્તા સંરચના :

(i) Issuer composition of Non-SLR investments

(રાશિ રૂ લાખ મેં)

(Amt. ₹ in Lakh)

ક્ર.સં. Sr. No.	જારીકર્તા Issuer	રાશિ Amount	નિજી પ્લેસમેંટ કી સીમા Extent of private placement	પહલે સે નિવેશિત 'નિવેશ શ્રેણી સે નીચે' પ્રતિભૂતિયોં કી માત્રા Extent 'below investment grade' Securities already invested	પહલે સે નિવેશિત 'અમૂલ્યાંકિત પ્રતિભૂતિયોં' કી માત્રા Extent of 'unrated' securities, already invested	'અસૂચિબદ્ધ પ્રતિભૂતિયોં' કી માત્રા Extend of 'unlisted' securities
(1)	(2)	(3)	(4)	(5)	(6)	(7)
1.	સાર્વજનિક ક્ષેત્ર કે ઉપક્રમ PSUs	500.00	0.00	-	-	-
2.	વિત્તીય સંસ્થા FIs	0.00	0.00	-	-	-
3.	બેંક Banks	1202.24	-	-	-	-
4.	નિજી કોર્પોરેટ Private corporate	-	-	-	-	-
5.	અન્ય (SDL ઉદય બોન્ડ) Others (SDL - Uday Bond))	-	0.00	-	-	-
6.	મૂલ્યહાસ હેતુ કિયા ગયા પ્રાવધાન Provision held towards depreciation	-	-	-	-	-
	જોડ Total	1702.24	0.00	-	-	-

(ખ) ગૈર નિષ્પાદિત ગૈર-એસએસઆર નિવેશ :

(ii) Non-Performing Non-SLR Investments

(રાશિ રૂ લાખ મેં)

(Amt. ₹ in Lakh)

વિવરણ Particulars	રાશિ Amount
પ્રારંભિક શેષ Opening Balance	NIL
1 અપ્રેલ સે વર્ષ કે દોરાન અભિવૃદ્ધિ Additions during the year since 1st April	NIL
ઉક્ત અવધિ કે દોરાન કમી Reductions during the above period	NIL
ઇતિ શેષ Closing Balance	NIL
કુલ પ્રાવધાન Total Provisions held	NIL

परिशिष्ट-ख
संपत्ति और देनदारियों का परिपक्वता स्वरूप

Annexure - B
Maturity pattern of assets and liabilities

(राशि ₹ लाख में)

(Amt. ₹ in Lakh)

परिपक्वता स्वरूप Maturity Pattern	1-14 दिनों में 1-14 days	15-28 दिनों में 15-28 days	29 दिनों से 3 महिने 29 days to 3 months	3 महिनों से 6 महिनों से अधिक Over 3 months to 6 months	6 महिनों से 1 साल अधिक Over 6 months to 1 year	1 साल से 3 साल तक अधिक Over 1 year to 3 years	3 साल से 5 साल तक अधिक Over 3 years to 5 years	5 साल से अधिक Over 5 years	कुल Total
जमा Deposits	65181.86	16461.97	51218.28	43209.26	113613.90	544320.30	107744.80	133955.40	1075705.67
अग्रिम Advances	2658.37	10484.75	52650.52	39429.76	125069.00	285504.00	40125.75	29504.73	585426.91
निवेश Investments	10287.19	7073.21	6069.00	36000.17	13548.26	22332.91	126806.10	333013.90	555130.74
उधार Borrowings	511.54	0.00	174.21	18091.15	43001.84	7323.97	2802.89	0.00	71905.60
विदेशी मुद्रा आस्तियां Foreign Currency Assets	-	-	-	-	-	-	-	-	-
विदेशी मुद्रा दायित्व Foreign Currency Liabilities	-	-	-	-	-	-	-	-	-

परिशिष्ट-ग
अनावृत्ति-रियल एस्टेट सेक्टर के लिए अनावृत्ति
(राशि ₹ लाख में)

Annexure - C
Exposures – Exposure to Real Estate Sector
(Amt. ₹ in Lakh)

क्र.सं. Sr. No.	श्रेणी Category		चालू वर्ष Current Year (31.03.2022) 2021-22	पिछला वर्ष Previous Year (31.03.2021) 2019-21
A	प्रत्यक्ष एक्सपोजर Direct exposure			
i	आवासीय बंधक उन आवासीय संपत्तियों, जो उधारकर्ता द्वारा अधिवासित हैं या होंगी या जो किराए पर हैं, पर बंधक द्वारा पूर्ण अभिरक्षित ऋण Residential Mortgage Residential mortgages lending fully secured by mortgages on residential property that is or will be occupied by the borrower or that is rented (TOTAL)	₹ 20 लाख से अधिक Of which above Rs. 20 lakh	90426.57 27767.17	63262.34 22962.62
ii	व्यावसायिक अचल संपत्ति व्यावसायिक अचल संपत्ति (कार्यालय भवन, खुदरा स्थान, बहुउद्देशीय वाणिज्य परिसर, बहु-परिवार आवासीय भवन, बहु-तंबू वाणिज्य परिसर, औद्योगिक या गोदाम स्थान, होटल, अधिग्राहण, विकास और निर्माण, आदि) पर बंधक द्वारा सुरक्षित ऋण, अनावृत्ति में गैर-निधि आधारित (NFB) सीमाएं भी शामिल हैं। Commercial Real estate Lending secured by mortgages on commercial real estates (office buildings, retail space, multi-purpose commercial premises, multi-family residential buildings, multi-tented commercial premises, industrial or warehouse space, hotels, and acquisition, development and construction, etc.). Exposure would also include non-fund based (NFB) limits.		1122.69	1726.03
iii	बंधक समर्थित प्रतिभूतियों में निवेश (MBS) एवं अन्य प्रतिभूतिकृत एक्सपोजर में निवेश Investments in Mortgage Backed Securities (MBS) and other securitised exposures		Nil	Nil
	(क) आवासीय a. Residential		0	0
	(ख) व्यावसायिक अचल संपत्ति b. Commercial real estate		0	0
B	अप्रत्यक्ष अनावृत्ति Indirect exposure			
	राष्ट्रीय आवासीय बैंक (एनएचबी) एवं आवासीय वित्त कंपनियों (एचएफसी) पर निधि आधारित एवं गैर-निधि अनावृत्ति Fund based and non-fund exposures on National Housing Bank (NHB) and Housing Finance Companies (HFCs)		Nil	Nil

परिशिष्ट-घ
जमाराशियों, अग्रिमों, अनावृत्तियों तथा एनपीए का संकेन्द्रण
(राशि ₹ लाख में)

Annexure - D
Concentration of Deposits, Advances, Exposures and NPAs
(Amt. ₹ in Lakh)

जमाओं का संकेन्द्र Concentration of Deposits	
बीस सबसे बड़े जमाकर्ताओं की कुल जमा राशि Total Deposits of twenty largest depositors	32567.18
बैंक की कुल जमाराशियों में बीस सबसे बड़े जमाकर्ताओं की जमाराशियों का प्रतिशत Percentage of deposits of twenty largest depositors to Total Deposits of the bank	3.02%

अग्रिमों का संकेन्द्रण Concentration of Advances*	
बीस सबसे बड़े उधारकर्ताओं को कुल ऋण Total Advances to twenty largest borrowers	15170.30
बैंक के कुल अग्रिमों में बीस सबसे बड़े सबसे बड़े उधारकर्ताओं को दिए गए ऋणों का प्रतिशत Percentage of Advances to twenty largest borrowers to Total Advances of the bank	2.59%

*अग्रिमों की गणना आस्ति वर्गीकरण के प्रावधानों तथा अनावृत्ति सीमा के सुदृढीकरण के लिए विवेकपूर्ण मानदंडों पर निम्नलिखित परिपत्र में निर्धारित प्रावधानों के अनुसार करना आरपीसीडी आर.आर.बी. बी.सी. 97/03.05.34/2000-01 दिनांक 11 जून 2001 के अनुसार आरपीसीडी आर.आर.बी. बी.सी. 97/03.05.34/2000-01 दिनांक 11 जून 2001

*Advances are computed as prescribed in our Circular on Strengthening of Prudential Norms-Provisioning Asset classification and Exposure Limit RPCD.RRB.BC.97/03.05.34/2000-01 dated June 11, 2001 as per Circular RPCD.RRB.BC.97/03.05.34/2000-01 dated June 11, 2001.

अनावरण का संकेन्द्रण Concentration of Exposures**	
बीस सबसे बड़े ऋणियों/ग्राहकों को कुल एक्सपोजर Total Exposures of twenty largest borrowers/customers	17699.28
उधारकर्ताओं/ग्राहकों पर बैंक के कुल एक्सपोजर की तुलना में बीस सबसे बड़े उधारकर्ताओं/ग्राहकों की अनावृत्ति का प्रतिशत Percentage of Exposures to twenty largest borrowers/ customers to Total Exposures of the bank on borrowers/ customers	3.02%

**एक्सपोजर की गणना, विवेकपूर्ण मानदंड-आस्ति वर्गीकरण के प्रावधान एवं अनावृत्ति पर हमारे परिपत्र आरपीसीडी.आरआरबी.बीसी. 97/03.05.34/2000-01 दिनांक 11 जून 2001 में निर्धारित ऋण एवं निवेश अनावृत्ति के आधार पर की जानी चाहिए।

** Exposures are computed based on credit and investment exposure as prescribed in our Circular on Strengthening of Prudential Norms-Provisioning Asset classification and Exposure Limit RPCD. RRB. BC.97/03.05.34/2000-01 dated June 11, 2001

एनपीए का संकेन्द्रण Concentration of NPAs	
शीर्ष चार एनपीए खातों में कुल अनावृत्ति Total Exposure to top four NPA accounts	1767.85
बैंक के शीर्ष चार एनपीए में अनावृत्ति का प्रतिशत Percentage of Exposures to top four NPA of the Bank	8.47%

II. ક્ષેત્રવાર એનપીએ
 (રાશિ ₹ લાખ મેં)

II. Sector-wise NPAs
 (Amt. ₹ in Lakh)

પરિશિષ્ટ-ચ
 Annexure - E

ક્ર.સં. Sr. No.	પરિપક્વતા સ્વરૂપ Maturity Pattern	કુલ અગ્રિમ શેષ Outstanding Total Advances	સકલ એનપીએ Gross NPAs	ક્ષેત્ર કે કુલ અગ્રિમોં કે સકલ એનપીએ કેા પ્રતિશત % of Gross NPAs to Total Advances in that sector
A.	પ્રાથમિકતા ક્ષેત્ર Priority Sector			
1	કૃષિ એવં સંબંધ ગતિવિધિયાં Agriculture and Allied activities	391634.11	14081.45	3.60%
of which 1 1 મેં સે	ફસલ ઋણ (કેસીસી સહિત) Crop Loans (including KCC)	361959.85	8917.60	2.46%
2	પ્રાથમિકતા ક્ષેત્ર ઋણોં કે લિએ પાત્ર ઉદ્યોગ ક્ષેત્ર કો અગ્રિમ Advances to Industries sector eligible as priority sector lending (MSME)	24632.48	2223.07	9.02%
3	સેવા Services	20727.27	2364.73	11.41%
4	વૈયક્તિક ઋણ Personal Loans	72547.23	1172.36	1.62%
of which 4 4 મેં સે	આવાસીય ઋણ Housing Loans	68106.20	1067.89	1.57%
	ઉપજોડ (અ) Sub-total (A)	509541.09	19841.61	3.89%
B	ગૈર પ્રાથમિકતા ક્ષેત્ર Non-Priority Sector			
1	કૃષિ ઓર સંબંધ ગતિવિધિયાં Agriculture and Allied activities			
2	ઉદ્યોગ Industry			
3	સેવાઈ Services	75885.83	1032.39	1.36%
4	વૈયક્તિક ઋણ Personal Loans	75885.83	1032.39	1.36%
	ઉપ-કુલ (બ) Sub-total (B)			
	કુલ (અ+બ) Total (A+B)	585426.92	20874.00	3.57%

III. एनपीए का संचलन

परिशिष्ट-छ
(राशि ₹ लाख में)

III. Movement of NPAs

Annexure - F
(Amt. ₹ in Lakh)

विगत Particulars	राशि Amount
1 अप्रैल 2021 को प्रारम्भिक शेष राशि Opening balance as on 01st April, 2021	23954.38
जोड़ें : वर्ष के दौरान वृद्धि ADD : Addition during the year	6633.13
घटाएं : वर्ष के दौरान कमी LESS : Reduction during the year	9713.51
31 मार्च, 2022 को अंतिम शेषराशि Closing Balance as on 31st March, 2022	20874.00

DEAF योजना, 2014 में अंतर्गत हस्तांतरित की गयी राशि का
विवरण

परिशिष्ट-ज
(राशि ₹ लाख में)

Annexure - G
Details of Amount transferred to DEAF Scheme,
2014
(Amt. ₹ in Lakh)

विगत Particulars	चालू वर्ष Current Year (31-03-2022)
DEAF में हस्तांतरित राशियों की प्रारंभिक शेष राशि Opening balance of amounts transferred to DEAF	3757.82
जोड़ें : वर्ष के दौरान DEAF को हस्तांतरित राशि Add : Amounts transferred to DEAF during the Year	4132.94
दावों के लिए DEAF द्वारा प्रतिपूर्ति राशि Amount reimbursed by DEAF towards claims	451.56
DEAF में हस्तांतरित राशि की अंतिम शेष राशि Closing Balance of amount transferred to DEAF	7439.20

પરિશિષ્ટ-જ

Annexure - H

પ્રારૂપ - એ

Format - A

(રાશિ ₹ લાખ મેં)

(Amt. ₹ in Lakh)

ઉધારકર્તા કા પ્રકાર Type of borrower	(A) ડન ઁાતોં મેં અનાવૃત્તિ જહાં ડસ વિંડો કે તહત સમાધાન યોજના લાગૂ કી ગઈ હૈ (A) exposure to accounts where resolution plan has been implemented under this window	(B) યોજના કે કાર્યાન્વચન સે પહલે (A) મેં ડલ્લિલ્લિખિત ઁાતોં કે બારે મેં (B) exposure to accounts mentioned at (A) before implementation of the plan	(C) કા (B) ઁ્રણ કી કુલ રાશિ જિસે અન્ય પ્રતિભૂતિયોં મેં પરિવર્તિત કિયા ગયા થા (C) Of (B), aggregate amount of debt that was converted into other securities	(D) અતિરિક્ત ધનરાશિ સ્વીકૃતિ, યદિ કોઈ હો, જિસમેં યોજના કો લાગૂ કરને ડઊર કાર્યાન્વચન કે બીચ શામિલ હૈ (D) Additional funding sanctioned, if any, including between invocation of the plan and implementation	(E) સમાધાન યોજના કે કાર્યાન્વચન કે કારણ પ્રાવધાન મેં વૃદ્ધિ (E) Increase in provision on account of the implementation of the resolution plan
વ્યક્તિગત ઁ્રણ Personal Loans	1184	5543.72	---	---	509.87
કોર્પોરેટ ઁ્રણ* Corporate Loans*					
જિનમેં સે MSMEs Of which MSMEs					
અન્ય Others	510	906.54	---	---	80.96
કુલ Total	1694	6450.26	---	---	590.83

* જૈસા કિ ડિવાલા ડઊર ડિવાલિયાપન સંહિતા, 2016 કી ધારા 3(7)મેં પરિભાષિત કિયા ગયા હૈ ।

*As defined in Section 3(7) of the Insolvency and Bankruptcy Code, 2016

For, Baroda Gujarat Gramin Bank

Sd/-
(Prabhat K. Sharma)
Chairman

Signature of Statutory Auditor
For R. S. Patel & Co.
Chartered Account

(CA Rajan B. Shah)
Partner

(M. No. 101998)
(FRN : 107758W)

Place : VADODARA

Date : 27-04-2022

Stamp

Note



"Reaching to unreached"

Note



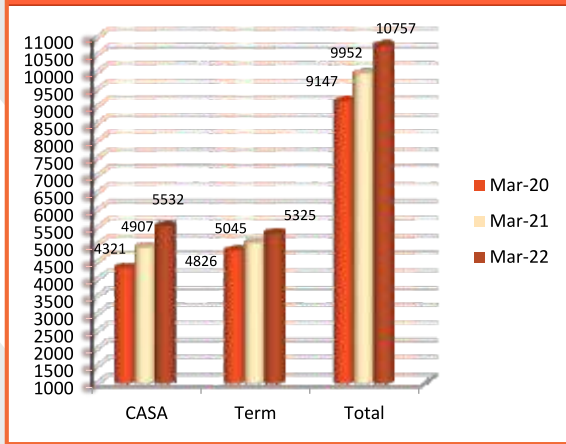
"Reaching to unreached"

Note

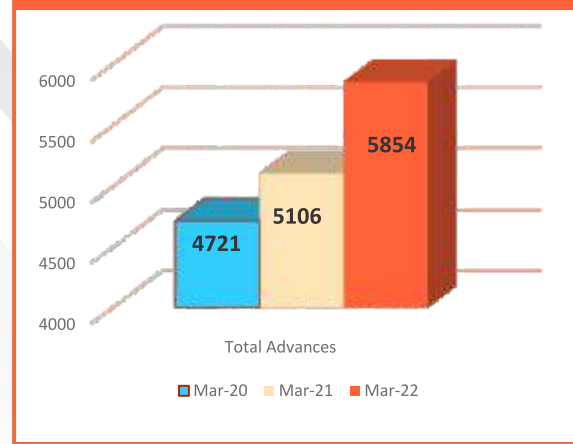


"Reaching to unreached"

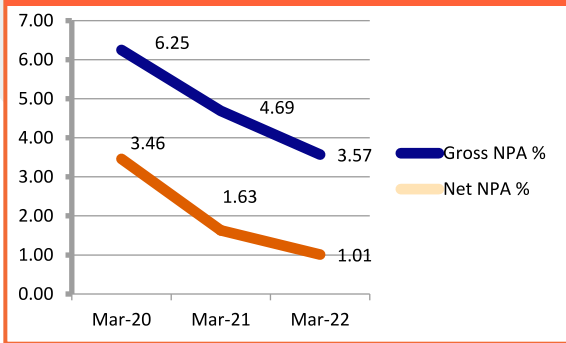
DEPOSIT



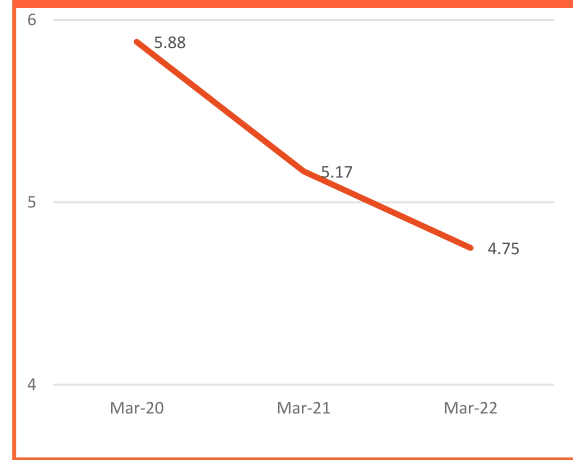
ADVANCES



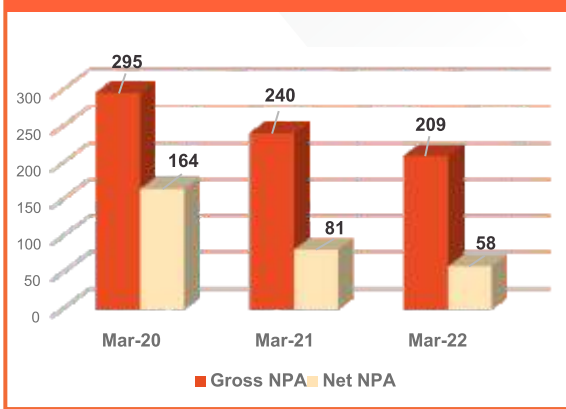
NPA (%)



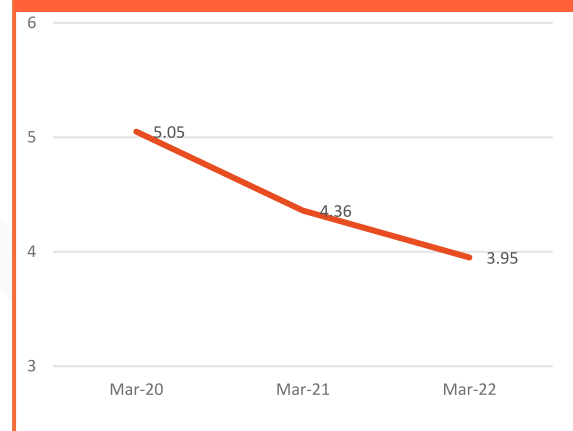
Cost of Borrowing



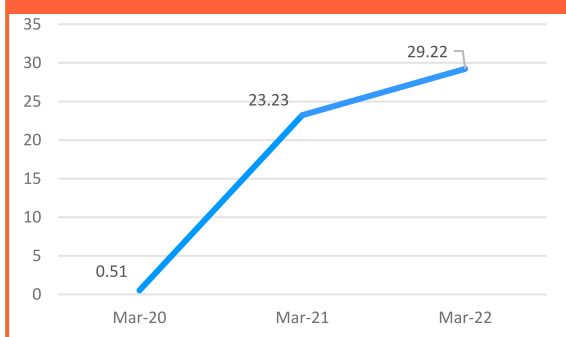
NPA (Amount)



Cost of Deposits



Net Profit





બડોદા ગુજરાત ગ્રામીણ બેંક

(ભારત સરકાર, ગુજરાત સરકાર અને બેંક ઓફ બડોદા દ્વારા પ્રાયોજિત)

BARODA GUJARAT GRAMIN BANK

(Sponsored & Wholly owned by Govt. of India, Govt. of Gujarat & Bank of Baroda)

Head Office : 3rd & 4th Floor, Suraj Plaza -I, Sayajiganj, Vadodara - 390 005.

E-Mail : ho@barodagujaratrb.co.in Website : www.bggb.in